

# ESTADÍSTICAS DE INCAPACIDADES MÉDICAS



*I Trimestre, Periodo 2019*



**CANTIDAD DE DÍAS DE INCAPACIDAD POR PUESTO Y DISCIPLINA MÉDICA**

Puesto	Diagnóstico /Especialidad	Total
<b>Asistente Administrativo 1</b>	Consulta externa	51
	Medicina de Empresa	2
	Medicina General	23
	medicina general	2
	obstetricia	30
	Urgencias	2
<b>Total Asistente Administrativo 1</b>		110
<b>Asistente Administrativo 2</b>	Enfermedad	6
	Licencia Extraordinaria	15
	Medicina de Empresa	9
	Medicina General	21
	medicina general	1
	odontología	3
Urgencias	12	
<b>Total Asistente Administrativo 2</b>		67
<b>Asistente Administrativo 3</b>	INS/Riegos de trabajo	7
	Medicina General	7
	Odontología	2
<b>Total Asistente Administrativo 3</b>		16
<b>Asistente de Laboratorio</b>	Consulta externa	5
	Medicina de Empresa	4
	Medicina General	8
	medicina general	2
	Urgencias	2
<b>Total Asistente de Laboratorio</b>		21
<b>Auxiliar Operativo 1</b>	cirugía	2
	Enfermedad	2
	INS/Riegos de trabajo	59
	Medicina de Empresa	31
	Medicina General	66
	medicina general	4
	Neurología	5
	Reumatología	5
	S.O.A.	16
Urgencias	13	
<b>Total Auxiliar Operativo 1</b>		203
<b>Auxiliar Operativo 2</b>	cirugía	1
	Consulta externa	5
	INS/Riegos de trabajo	47
	Medicina de Empresa	31
	MEDICINA FAMILIAR	5
	Medicina General	32
medicina general	1	



	Urgencias	4
<b>Total Auxiliar Operativo 2</b>		126
<b>Director 1</b>	Medicina General	6
<b>Total Director 1</b>		6
<b>Director de Carrera</b>	cirugía	4
	Enfermedad	2
	Medicina de Empresa	2
	Medicina General	12
	medicina general	3
	Urgencias	7
<b>Total Director de Carrera</b>		30
<b>Jefe de Unidad Administrativa 1</b>	Licencia por Maternidad	120
	Medicina de Empresa	7
	Medicina General	12
<b>Total Jefe de Unidad Administrativa 1</b>		139
<b>Jefe de Unidad Administrativa 2</b>	INS/Riegos de trabajo	5
	Medicina de Empresa	2
	Medicina General	41
	medicina general	2
<b>Total Jefe de Unidad Administrativa 2</b>		50
<b>Jefe Unidad Operativa</b>	Medicina de Empresa	4
<b>Total Jefe Unidad Operativa</b>		4
<b>Profesional 1</b>	Consulta externa	2
	Enfermedad	3
	INS/Riegos de trabajo	11
	Medicina de Empresa	7
	Medicina General	22
	Urgencias	1
<b>Total Profesional 1</b>		46
<b>Profesional 2</b>	Consulta externa	2
	Ginecología	4
	Licencia por Maternidad	120
	Medicina de Empresa	10
	Medicina General	57
	Urgencias	3
<b>Total Profesional 2</b>		196
<b>Profesional 3</b>	Consulta externa	4
	Medicina de Empresa	5
	Medicina General	14
	Oftalmología	1
<b>Total Profesional 3</b>		24
<b>Profesional 4</b>	Hospitalización	32
	Medicina General	2
	Urgencias	6
<b>Total Profesional 4</b>		40
<b>Profesor 1</b>	Consulta externa	2
	Enfermedad	4
	Medicina de Empresa	3
	Medicina General	5
	ORTOPEDIA	30
	Urgencias	30

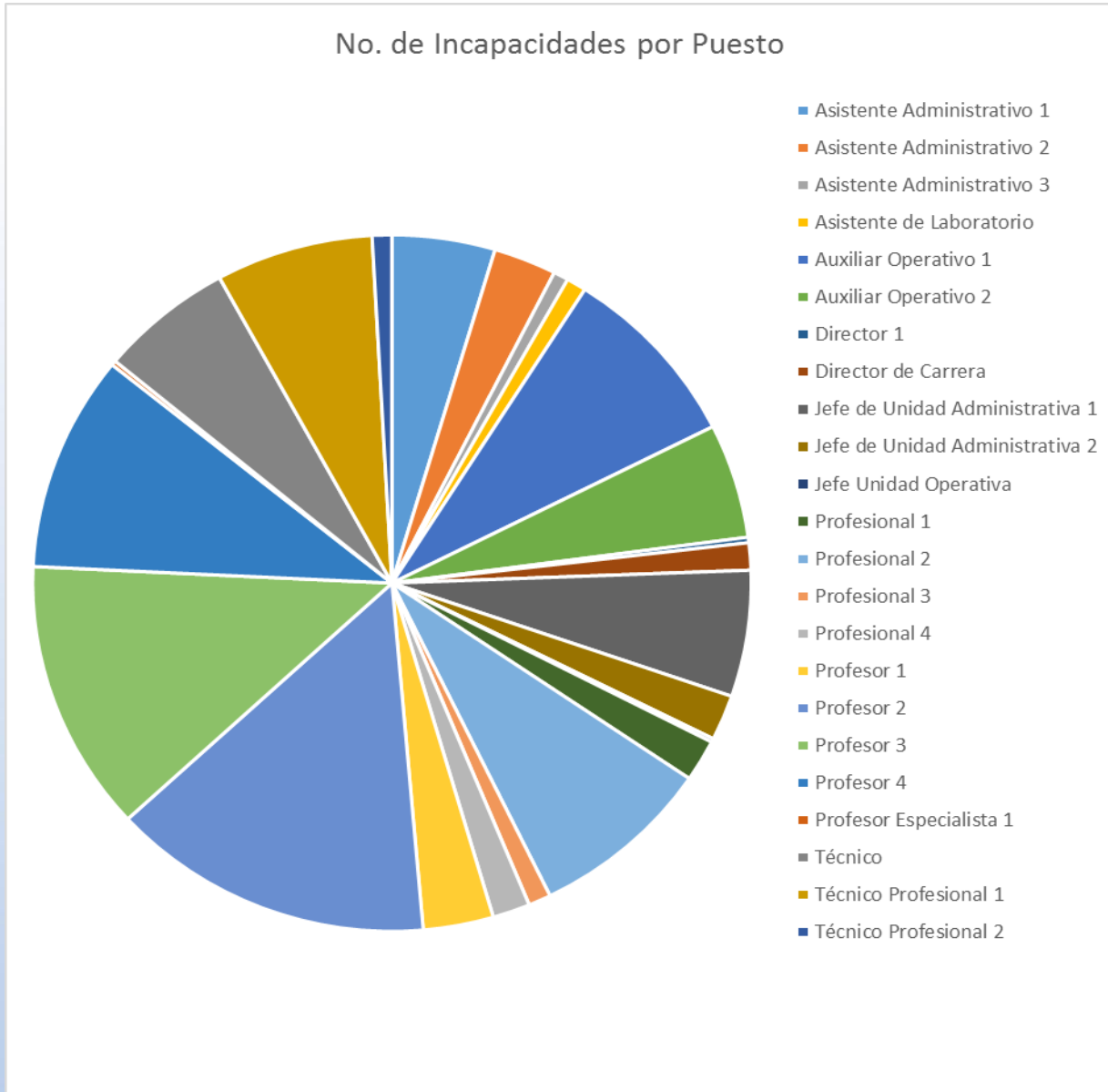


	VESPERTINA	1
<b>Total Profesor 1</b>		75
<b>Profesor 2</b>	cirugía	22
	Enfermedad	23
	INS/Riegos de trabajo	136
	Medicina General	23
	medicina general	2
	ortopedia	28
	Psiquiatría	36
	Quimioterapia	75
<b>Total Profesor 2</b>		345
<b>Profesor 3</b>	cirugía	30
	Enfermedad	65
	Hospitalización	39
	INS/Riegos de trabajo	2
	Licencia por Maternidad	120
	Medicina General	13
	medicina general	14
	Psiquiatría	15
	Urgencias	1
<b>Total Profesor 3</b>		299
<b>Profesor 4</b>	Admisión	30
	cirugía	2
	Consulta externa	111
	Hospitalización	19
	Medicina General	26
	medicina general	12
	medicina integral	3
	Medicina Mixta	30
<b>Total Profesor 4</b>		233
<b>Profesor 4</b>	cirugía	5
<b>Total Profesor 4</b>		5
<b>Profesor Especialista 1</b>	Medicina General	4
	valoración inicial	1
<b>Total Profesor Especialista 1</b>		5
<b>Técnico</b>	cirugía	1
	Consulta externa	4
	Enfermedad	34
	INS/Riegos de trabajo	51
	Medicina de Empresa	21
	Medicina General	28
	medicina general	2
	Urgencias	2
<b>Total Técnico</b>		143
<b>Técnico Profesional 1</b>	Enfermedad	6
	INS/Riegos de trabajo	4
	Licencia por Maternidad	122
	Medicina de Empresa	4
	Medicina General	23
	medicina general	3
	Urgencias	6
<b>Total Técnico Profesional 1</b>		168



<b>Técnico Profesional 2</b>	Medicina de Empresa	2
	Medicina General	19
<b>Total Técnico Profesional 2</b>		21
<b>Total general</b>		2372

Fuente: Área Control y Seguimiento, DGDH  
I Trimestre, Periodo 2019.



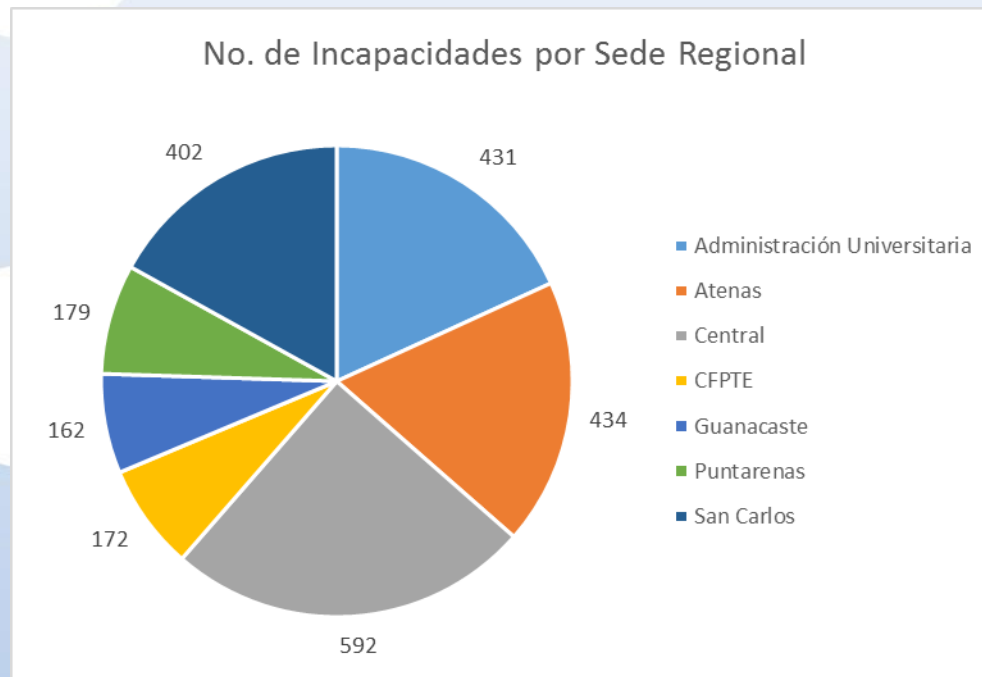
Fuente: Área Control y Seguimiento, DGDH  
I Trimestre, Periodo 2019.



**Cantidad de Días de Incapacidad por Sede Regional**

Días de incapacidad por sede	
Sede	Total
Administración Universitaria	431
Atenas	434
Central	592
CFPTE	172
Guanacaste	162
Puntarenas	179
San Carlos	402
<b>Total general</b>	<b>2372</b>

**Fuente: Área Control y Seguimiento, DGDH  
I Trimestre, Periodo 2019.**



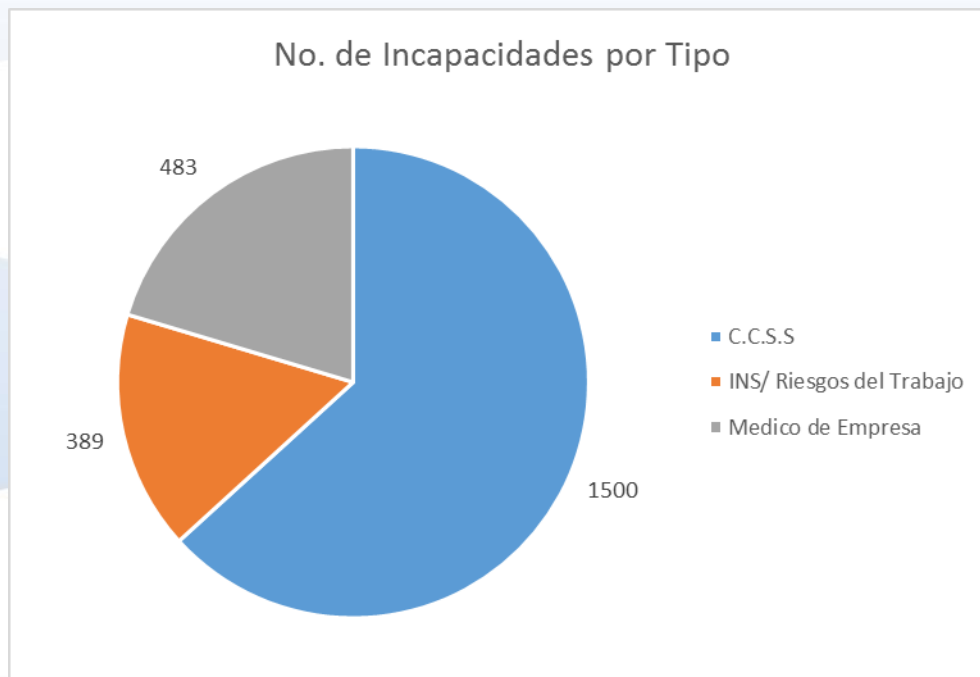
**Fuente: Área Control y Seguimiento, DGDH  
I Trimestre, Periodo 2019.**



**Números de días de Incapacidad por tipo**

Tipo de Incapacidad	Total
C.C.S.S	1500
INS/ Riesgos del Trabajo	389
Medico de Empresa	483
Total general	2372

Fuente: Área Control y Seguimiento, DGDH  
I Trimestre, Periodo 2019.



Fuente: Área Control y Seguimiento, DGDH  
I Trimestre, Periodo 2019.

