

UNIVERSIDAD TÉCNICA NACIONAL
Estado de Situación Financiera o Balance General
Del 01 de Enero de 2022 al 30 de Abril de 2022

- EN MILES DE COLONES -

	Nota	Año 2022	Año 2021
1	ACTIVO	123.330.649,00	120.503.008,83
1.1	Activo Corriente	29.273.250,48	26.439.272,54
1.1.1	Efectivo y Equivalentes de Efectivo 03	1.978.757,56	3.286.204,65
1.1.1.01	Efectivo	267.099,11	346.624,32
1.1.1.02	Equivalentes de efectivo	1.711.658,45	2.939.580,33
1.1.2	Inversiones 04	3.479.640,51	848.073,38
1.1.2.01	Titulos y valores a valor razonable a corto plazo	0,00	0,00
1.1.2.02	Titulos y valores a costo amortizado a corto plazo	3.479.640,51	848.073,38
1.1.2.03	Instrumentos Derivados a corto plazo	0,00	0,00
1.1.2.98	Otras inversiones a corto plazo	0,00	0,00
1.1.2.99	Previsiones para deterioro de inversiones a corto plazo *	0,00	0,00
1.1.3	Cuentas a cobrar a corto plazo 05	22.891.618,75	21.560.592,12
1.1.3.01	Impuestos a cobrar a corto plazo	16.396,71	2.786,87
1.1.3.02	Contribuciones sociales a cobrar a corto plazo	0,00	0,00
1.1.3.03	Ventas a cobrar a corto plazo	1.868,84	10.500,92
1.1.3.04	Servicios y derechos a cobrar a corto plazo	194.307,08	157.913,73
1.1.3.05	Ingresos de la propiedad a cobrar a corto plazo	8.536,99	38.534,40
1.1.3.06	Transferencias a cobrar a corto plazo	22.626.069,82	21.312.508,37
1.1.3.07	Préstamos a corto plazo	0,00	0,00
1.1.3.08	Documentos a cobrar a corto plazo	0,00	0,00
1.1.3.09	Anticipos a corto plazo	2.389,50	3.323,03
1.1.3.10	Deudores por avales ejecutados a corto plazo	0,00	0,00
1.1.3.11	Planillas salariales	9.095,32	16.417,45
1.1.3.12	Beneficios Sociales	0,00	0,00
1.1.3.97	Cuentas a cobrar en gestión judicial	133.896,14	12.623,84
1.1.3.98	Otras cuentas a cobrar a corto plazo	20.614,88	6.267,74
1.1.3.99	Previsiones para deterioro de cuentas a cobrar a corto plazo *	-121.556,54	-284,24
1.1.4	Inventarios 06	647.157,32	691.895,47
1.1.4.01	Materiales y suministros para consumo y prestación de servicios	593.946,34	587.559,16
1.1.4.02	Bienes para la venta	50.084,91	101.402,11
1.1.4.03	Materias primas y bienes en producción	3.126,07	2.904,18
1.1.4.04	Bienes a Transferir sin contraprestación - Donaciones	0,00	0,00
1.1.4.99	Previsiones para deterioro y pérdidas de inventario *	0,00	0,00
1.1.9	Otros activos a corto plazo 07	276.076,34	52.506,92
1.1.9.01	Gastos a devengar a corto plazo	276.076,34	52.506,92
1.1.9.02	Cuentas transitorias	0,00	0,00
1.1.9.99	Activos a corto plazo sujetos a depuración contable	0,00	0,00
	TOTAL ACTIVO CORRIENTE	29.273.250,48	26.439.272,54
1.2	Activo No Corriente	94.057.398,52	94.063.736,28
1.2.2	Inversiones a largo plazo 08	11.557,98	20.992,74
1.2.2.01	Titulos y valores a valor razonable a largo plazo	0,00	0,00
1.2.2.02	Titulos y valores a costo amortizado a largo plazo	3.154,88	12.976,84
1.2.2.03	Instrumentos Derivados a largo plazo	0,00	0,00
1.2.2.98	Otras inversiones a largo plazo	8.403,10	8.015,90
1.2.2.99	Previsiones para deterioro de inversiones a largo plazo *	0,00	0,00
1.2.3	Cuentas a cobrar a largo plazo 09	7.773,65	7.531,25
1.2.3.03	Ventas a cobrar a largo plazo	0,00	0,00
1.2.3.07	Préstamos a largo plazo	0,00	0,00
1.2.3.08	Documentos a cobrar a largo plazo	0,00	0,00
1.2.3.09	Anticipos a largo plazo	0,00	0,00
1.2.3.10	Deudores por avales ejecutados a largo plazo	0,00	0,00
1.2.3.98	Otras cuentas a cobrar a largo plazo	7.773,65	7.531,25



1.2.3.99	Previsiones para deterioro de cuentas a cobrar a largo plazo *		0,00	0,00
1.2.5	Bienes no concesionados	10	94.028.066,89	94.035.212,29
1.2.5.01	Propiedades, planta y equipos explotados		90.264.300,67	85.994.259,07
1.2.5.02	Propiedades de inversión		442.049,55	360.472,04
1.2.5.03	Activos biológicos no concesionados		96.031,94	22.289,56
1.2.5.04	Bienes de infraestructura y de beneficio y uso público en servicio		0,00	1.373,27
1.2.5.05	Bienes históricos y culturales		2.217.456,05	2.150.362,39
1.2.5.06	Recursos naturales en explotación		0,00	0,00
1.2.5.07	Recursos naturales en conservación		0,00	0,00
1.2.5.08	Bienes intangibles no concesionados		193.575,71	237.482,40
1.2.5.99	Bienes no concesionados en proceso de producción		814.652,97	5.268.973,56
1.2.6	Bienes concesionados	11	0,00	0,00
1.2.6.01	Propiedades, planta y equipos concesionados		0,00	0,00
1.2.6.03	Activos biológicos concesionados		0,00	0,00
1.2.6.04	Bienes de infraestructura y de beneficio y uso público concesionados		0,00	0,00
1.2.6.06	Recursos naturales concesionados		0,00	0,00
1.2.6.08	Bienes intangibles concesionados		0,00	0,00
1.2.6.99	Bienes concesionados en proceso de producción		0,00	0,00
1.2.7	Inversiones patrimoniales . Método de participación	12	10.000,00	0,00
1.2.7.01	Inversiones patrimoniales en el sector privado interno		10.000,00	0,00
1.2.7.02	Inversiones patrimoniales en el sector público interno		0,00	0,00
1.2.7.03	Inversiones patrimoniales en el sector externo		0,00	0,00
1.2.7.04	Inversiones patrimoniales en fideicomisos		0,00	0,00
1.2.9	Otros activos a largo plazo	13	0,00	0,00
1.2.9.01	Gastos a devengar a largo plazo		0,00	0,00
1.2.9.03	Objetos de valor		0,00	0,00
1.2.9.99	Activos a largo plazo sujetos a depuración contable		0,00	0,00
	TOTAL ACTIVO NO CORRIENTE		94.057.398,52	94.063.736,28
	TOTAL POR ACTIVOS		123.330.649,00	120.503.008,82
2	PASIVO		30.550.048,84	29.069.408,27
2.1	Pasivo Corriente		25.366.959,99	24.128.348,95
2.1.1	Deudas a corto plazo	14	2.429.828,89	2.504.454,52
2.1.1.01	Deudas comerciales a corto plazo		93.598,99	150.457,55
2.1.1.02	Deudas sociales y fiscales a corto plazo		2.274.473,12	2.298.373,25
2.1.1.03	Transferencias a pagar a corto plazo		61.756,78	55.623,72
2.1.1.04	Documentos a pagar a corto plazo		0,00	0,00
2.1.1.05	Inversiones patrimoniales a pagar a corto plazo		0,00	0,00
2.1.1.06	Deudas por avales ejecutados a corto plazo		0,00	0,00
2.1.1.07	Deudas por anticipos a corto plazo		0,00	0,00
2.1.1.08	Deudas por Planillas salariales		0,00	0,00
2.1.1.13	Deudas por Creditos Fiscales a favor de terceros c/p		0,00	0,00
2.1.1.99	Otras deudas a corto plazo		0,00	0,00
2.1.2	Endeudamiento público a corto plazo	15	53.180,62	134.414,20
2.1.2.01	Títulos y valores de la deuda pública a pagar a corto plazo		0,00	0,00
2.1.2.02	Préstamos a pagar a corto plazo		53.180,62	134.414,20
2.1.2.03	Deudas asumidas a corto plazo		0,00	0,00
2.1.2.04	Endeudamiento de Tesorería a corto plazo		0,00	0,00
2.1.2.05	Endeudamiento público a valor razonable		0,00	0,00
2.1.3	Fondos de terceros y en garantía	16	128.486,46	140.462,23
2.1.3.01	Fondos del sector privado interno en la Caja Única		0,00	0,00
2.1.3.02	Recaudación por cuenta de terceros		0,00	0,00
2.1.3.03	Depósitos en garantía		128.486,46	140.462,23
2.1.3.99	Otros fondos de terceros		0,00	0,00
2.1.4	Provisiones y reservas técnicas a corto plazo	17	129.916,33	63.200,97
2.1.4.01	Provisiones a corto plazo		129.916,33	63.200,97
2.1.4.02	Reservas técnicas a corto plazo		0,00	0,00
2.1.9	Otros pasivos a corto plazo	18	22.625.547,68	21.285.817,03




2.1.9.01	Ingresos a devengar a corto plazo		22.625.547,68	21.285.817,03
2.1.9.02	Instrumentos Derivados a pagar a corto plazo		0,00	0,00
2.1.9.99	Pasivos a corto plazo sujetos a depuración contable		0,00	0,00
TOTAL PASIVO CORRIENTE			25.366.959,99	24.128.348,95
2.2	Pasivo No Corriente		5.183.088,85	4.941.059,32
2.2.1	Deudas a largo plazo	19	0,00	0,00
2.2.1.01	Deudas comerciales a largo plazo		0,00	0,00
2.2.1.02	Deudas sociales y fiscales a largo plazo		0,00	0,00
2.2.1.04	Documentos a pagar a largo plazo		0,00	0,00
2.2.1.05	Inversiones patrimoniales a pagar a largo plazo		0,00	0,00
2.2.1.06	Deudas por avales ejecutados a largo plazo		0,00	0,00
2.2.1.07	Deudas por anticipos a largo plazo		0,00	0,00
2.2.1.99	Otras deudas a largo plazo		0,00	0,00
2.2.2	Endeudamiento público a largo plazo	20	5.180.648,56	4.869.049,32
2.2.2.01	Títulos y valores de la deuda pública a pagar a largo plazo		0,00	0,00
2.2.2.02	Préstamos a pagar a largo plazo		5.180.648,56	4.869.049,32
2.2.2.03	Deudas asumidas a largo plazo		0,00	0,00
2.2.3	Fondos de terceros y en garantía	21	0,00	0,00
2.2.3.01	Fondos de terceros en la Caja Única		0,00	0,00
2.2.3.99	Otros fondos de terceros		0,00	0,00
2.2.4	Provisiones y reservas técnicas a largo plazo	22	0,00	72.010,00
2.2.4.01	Provisiones a largo plazo		0,00	72.010,00
2.2.4.02	Reservas técnicas a largo plazo		0,00	0,00
2.2.9	Otros pasivos a largo plazo	23	2.440,29	0,00
2.2.9.01	Ingresos a devengar a largo plazo		2.440,29	0,00
2.2.9.02	Instrumentos Derivados a pagar a largo plazo		0,00	0,00
2.2.9.99	Pasivos a largo plazo sujetos a depuración contable		0,00	0,00
TOTAL PASIVO NO CORRIENTE			5.183.088,85	4.941.059,32
TOTAL POR PASIVOS			30.550.048,84	29.069.408,27
3	PATRIMONIO		92.780.600,16	91.433.600,56
3.1	Patrimonio público		92.780.600,16	91.433.600,56
3.1.1	Capital	24	59.955.002,22	59.955.002,22
3.1.1.01	Capital inicial		59.955.002,22	59.955.002,22
3.1.1.02	Incorporaciones al capital		0,00	0,00
3.1.2	Transferencias de capital	25	0,00	0,00
3.1.2.01	Donaciones de capital		0,00	0,00
3.1.2.99	Otras transferencias de capital		0,00	0,00
3.1.3	Reservas	26	0,00	0,00
3.1.3.01	Revaluación de bienes		0,00	0,00
3.1.3.99	Otras reservas		0,00	0,00
3.1.4	Variaciones no asignables a reservas	27	0,00	0,00
3.1.4.01	Diferencias de conversión de moneda extranjera		0,00	0,00
3.1.4.02	Diferencias de valor razonable de activos financieros destinados a la venta		0,00	0,00
3.1.4.03	Diferencias de valor razonable de instrumentos financieros designados como cobertura		0,00	0,00
3.1.4.99	Otras variaciones no asignables a reservas		0,00	0,00
3.1.5	Resultados acumulados	28	32.825.597,94	31.478.598,34
3.1.5.01	Resultados acumulados de ejercicios anteriores		30.026.594,10	29.783.396,71
3.1.5.02	Resultado del ejercicio		2.799.003,84	1.695.201,63
3.2	Intereses minoritarios		0,00	0,00
3.2.1	Intereses minoritarios . Participaciones en el patrimonio de entidades controladas	29	0,00	0,00
3.2.1.01	Intereses minoritarios . Participaciones en el patrimonio de entidades del sector gobierno general		0,00	0,00
3.2.1.02	Intereses minoritarios . Participaciones en el patrimonio de empresas publicas e instituciones públicas financieras		0,00	0,00
3.2.2	Intereses minoritarios . Evolución	30	0,00	0,00
3.2.2.01	Intereses minoritarios . Evolución por reservas		0,00	0,00
3.2.2.02	Intereses minoritarios . Evolución por variaciones no asignables a reservas		0,00	0,00
3.2.2.03	Intereses minoritarios . Evolución por resultados acumulados		0,00	0,00
3.2.2.99	Intereses minoritarios . Evolución por otros componentes del patrimonio		0,00	0,00



Nº 2903
91.433.600,56
120.503.008,83
0,00 0,01


TOTAL POR PATRIMONIO
TOTAL DEL PASIVO Y PATRIMONIO


Las Notas adjuntas son parte Integral de los Estados Financieros.


Elaborado por:
Alexander Rodríguez Martínez
Contador General a.i.
CPI 36414


Revisado por:
Eduardo Selva Villegas
Director General Administración Universitaria




Revisado por:
Ismael Arroyo Arroyo
Director de Gestión Financiera
CPA 4113 / CPI 20015


Aprobado por:
Emmanuel González Alvarado
Rector

Universidad
Técnica Nacional

UNIVERSIDAD TÉCNICA NACIONAL

Estado de Rendimiento Financiero

Del 01 de Enero de 2022 al 30 de Abril de 2022

- EN MILES DE COLONES -

	Nota	Año 2022	Año 2021
4	INGRESOS	16.488.801,97	15.983.923,17
4.1	Impuestos	0,00	0,00
4.1.1	Impuestos sobre los ingresos, las utilidades y las ganancias de	31	0,00
4.1.1.01	Impuestos sobre los ingresos y utilidades de personas físicas	0,00	0,00
4.1.1.02	Impuestos sobre los ingresos y utilidades de personas jurídicas	0,00	0,00
4.1.1.03	Impuestos sobre dividendos e intereses de títulos valores	0,00	0,00
4.1.1.99	Otros impuestos sobre los ingresos, las utilidades y las ganancias de capital	0,00	0,00
4.1.2	Impuestos sobre la propiedad	32	0,00
4.1.2.01	Impuesto sobre la propiedad de bienes inmuebles	0,00	0,00
4.1.2.02	Impuesto sobre la propiedad de vehículos, aeronaves y	0,00	0,00
4.1.2.03	Impuesto sobre el patrimonio	0,00	0,00
4.1.2.04	Impuesto sobre los traspasos de bienes inmuebles	0,00	0,00
4.1.2.05	Impuesto a los traspasos de vehículos, aeronaves y	0,00	0,00
4.1.2.99	Otros impuestos a la propiedad	0,00	0,00
4.1.3	Impuestos sobre bienes y servicios	33	0,00
4.1.3.01	Impuestos generales y selectivos sobre ventas y consumo	0,00	0,00
4.1.3.02	Impuestos específicos sobre la producción y consumo de bienes y servicios	0,00	0,00
4.1.3.99	Otros impuestos sobre bienes y servicios	0,00	0,00
4.1.4	Impuestos sobre el comercio exterior y transacciones internacionales	34	0,00
4.1.4.01	Impuestos a las importaciones	0,00	0,00
4.1.4.02	Impuestos a las exportaciones	0,00	0,00
4.1.4.99	Otros impuestos sobre el comercio exterior y transacciones internacionales	0,00	0,00
4.1.9	Otros impuestos	35	0,00
4.1.9.99	Otros impuestos sin discriminar	0,00	0,00
4.2	Contribuciones sociales	0,00	0,00
4.2.1	Contribuciones a la seguridad social	36	0,00
4.2.1.01	Contribuciones al seguro de pensiones	0,00	0,00
4.2.1.02	Contribuciones a regímenes especiales de pensiones	0,00	0,00
4.2.1.03	Contribuciones al seguro de salud	0,00	0,00
4.2.9	Contribuciones sociales diversas	37	0,00
4.2.9.99	Otras contribuciones sociales	0,00	0,00
4.3	Multas, sanciones, remates y confiscaciones de origen no tributario	0,00	6.056,81
4.3.1	Multas y sanciones administrativas	38	6.056,81
4.3.1.01	Multas de tránsito	0,00	0,00
4.3.1.02	Multas por atraso en el pago de bienes y servicios	0,00	0,00
4.3.1.03	Sanciones administrativas	0,00	6.056,81
4.3.1.99	Otras multas	0,00	0,00
4.3.2	Remates y confiscaciones de origen no tributario	39	0,00
4.3.2.99	Otros remates y confiscaciones de origen no tributario	0,00	0,00
4.4	Ingresos y resultados positivos por ventas	2.240.077,89	2.541.500,72
4.4.1	Ventas de bienes y servicios	41	432.916,22
4.4.1.01	Ventas de bienes	133.242,04	83.967,66
4.4.1.02	Ventas de servicios	302.567,80	348.948,56
4.4.2	Derechos administrativos	42	2.108.497,77
4.4.2.01	Derechos administrativos a los servicios de transporte	0,00	0,00
4.4.2.99	Otros derechos administrativos	1.802.645,37	2.108.497,77
4.4.3	Comisiones por préstamos	43	0,00
4.4.3.01	Comisiones por préstamos al sector privado interno	0,00	0,00
4.4.3.02	Comisiones por préstamos al sector público interno	0,00	0,00
4.4.3.03	Comisiones por préstamos al sector externo	0,00	0,00
4.4.4	Resultados positivos por ventas de inversiones	44	0,00
4.4.4.01	Resultados positivos por ventas de inversiones patrimoniales . Método de	0,00	0,00



Nº 2905

4.4.4.98	Resultados positivos por ventas de otras inversiones		0,00	0,00
4.4.5	Resultados positivos por ventas e intercambio de bienes	45		
4.4.5.01	Resultados positivos por ventas de construcciones terminadas		0,00	0,00
4.4.5.02	Resultados positivos por ventas de propiedades, planta y equipo		0,00	0,00
4.4.5.03	Resultados positivos por ventas de activos biológicos		0,00	0,00
4.4.5.04	Resultados positivos por ventas de bienes intangibles		0,00	0,00
4.4.5.05	Resultados positivos por ventas por arrendamientos financieros		0,00	0,00
4.4.5.06	Resultados positivos por intercambio de propiedades, planta y equipo		1.622,68	0,00
4.4.5.07	Resultados positivos por intercambio de bienes intangibles		0,00	0,00
4.4.5.08	Resultados positivos por intercambio de inventario		0,00	0,00
4.4.5.09	Resultados positivos por la entrega de activos como medio de pago de		0,00	0,00
4.4.6	Resultados positivos por la recuperación de dinero mal agreditado de	46		
4.4.6.01	Resultados positivos por la recuperación de sumas de periodos anteriores		0,00	86,73
4.5	Ingresos de la propiedad		22.590,33	30.420,53
4.5.1	Rentas de inversiones y de colocación de efectivo	47		
4.5.1.01	Intereses por equivalentes de efectivo		0,00	0,00
4.5.1.02	Intereses por títulos y valores a costo amortizado		17.850,66	27.356,79
4.5.1.98	Resultados positivos de otras inversiones		0,00	355,00
4.5.2	Alquileres y derechos sobre bienes	48		
4.5.2.01	Alquileres		4.739,67	2.708,74
4.5.2.02	Ingresos por concesiones		0,00	0,00
4.5.2.03	Derechos sobre bienes intangibles		0,00	0,00
4.5.9	Otros ingresos de la propiedad	49		
4.5.9.03	Intereses por ventas		0,00	0,00
4.5.9.07	Intereses por préstamos		0,00	0,00
4.5.9.08	Intereses por documentos a cobrar		0,00	0,00
4.5.9.10	Intereses por deudores por avales ejecutados		0,00	0,00
4.5.9.97	Intereses por cuentas a cobrar en gestión judicial		0,00	0,00
4.5.9.99	Intereses por otras cuentas a cobrar		0,00	0,00
4.6	Transferencias		14.139.386,25	13.319.725,64
4.6.1	Transferencias corrientes	50		
4.6.1.01	Transferencias corrientes del sector privado interno		0,00	0,00
4.6.1.02	Transferencias corrientes del sector público interno		14.135.095,46	13.299.971,81
4.6.1.03	Transferencias corrientes del sector externo		0,00	0,00
4.6.2	Transferencias de capital	51		
4.6.2.01	Transferencias de capital del sector privado interno		0,00	0,00
4.6.2.02	Transferencias de capital del sector público interno		2.982,87	2.075,25
4.6.2.03	Transferencias de capital del sector externo		1.307,92	17.678,58
4.9	Otros ingresos		86.747,50	86.219,47
4.9.1	Resultados positivos por tenencia y por exposición a la inflación	52		
4.9.1.01	Diferencias de cambio positivas por activos		29.564,79	45.977,64
4.9.1.02	Diferencias de cambio positivas por pasivos		0,00	0,00
4.9.1.03	Resultados positivos por tenencia de activos no derivados		19.513,63	0,00
4.9.1.04	Resultados positivos por tenencia de pasivos no derivados		0,00	0,00
4.9.1.05	Resultados positivos por tenencia de instrumentos financieros derivados		0,00	0,00
4.9.1.06	Resultado positivo por exposición a la inflación		0,00	0,00
4.9.2	Reversión de consumo de bienes	53		
4.9.2.01	Reversión de consumo de bienes no concesionados		0,00	0,00
4.9.2.02	Reversión de consumo de bienes concesionados		0,00	0,00
4.9.3	Reversión de pérdidas por deterioro y desvalorización de bienes	54		
4.9.3.01	Reversión de deterioro y desvalorización de bienes no concesionados		0,00	0,00
4.9.3.02	Reversión de deterioro y desvalorización de bienes concesionados		0,00	0,00
4.9.3.03	Reversión de deterioro y desvalorización de inventarios por materiales y		0,00	0,00
4.9.3.04	Reversión de deterioro y desvalorización de inventarios por bienes para la		0,00	0,00
4.9.3.05	Reversión de deterioro y desvalorización de inventarios por materias primas y		0,00	0,00
4.9.4	Recuperación de provisiones	55		
4.9.4.01	Recuperación de provisiones para deterioro de inversiones		2.145,84	0,00
			0,00	0,00



Nº 2906

4.9.4.02	Recuperación de provisiones para deterioro de cuentas a cobrar			0,00
4.9.4.03	Recuperación de provisiones para deterioro y pérdidas de inventarios			0,00
4.9.5	Recuperación de provisiones y reservas técnicas	56	0,00	0,00
4.9.5.01	Recuperación de provisiones para litigios y demandas		0,00	0,00
4.9.5.02	Recuperación de provisiones para reestructuración		0,00	0,00
4.9.5.03	Recuperación de provisiones para beneficios a los empleados		0,00	0,00
4.9.5.99	Recuperación de otras provisiones y reservas técnicas		0,00	0,00
4.9.6	Resultados positivos de inversiones patrimoniales y participación de	57	0,00	0,00
4.9.6.01	Resultados positivos de inversiones patrimoniales		0,00	0,00
4.9.6.02	Participación de los intereses minoritarios en el resultado neto negativo		0,00	0,00
4.9.9	Otros ingresos y resultados positivos	58	35.523,24	40.241,83
4.9.9.99	Ingresos y resultados positivos varios		35.523,24	40.241,83
	TOTAL POR INGRESOS		16.488.801,97	15.983.923,17
5	GASTOS		13.689.798,11	14.288.721,51
5.1	Gastos de funcionamiento		11.891.918,23	12.148.598,52
5.1.1	Gastos en personal	59	10.193.836,82	10.423.346,40
5.1.1.01	Remuneraciones Básicas		4.997.375,85	5.044.990,00
5.1.1.02	Remuneraciones eventuales		68.427,94	72.704,82
5.1.1.03	Incentivos salariales		3.110.868,02	3.242.192,72
5.1.1.04	Contribuciones patronales al desarrollo y la seguridad social		849.398,36	867.658,12
5.1.1.05	Contribuciones patronales a fondos de pensiones y a otros fondos de		1.158.708,47	1.178.868,85
5.1.1.06	Asistencia social y beneficios al personal		9.058,18	16.928,81
5.1.1.07	Contribuciones estatales a la seguridad social		0,00	0,00
5.1.1.99	Otros gastos en personal		0,00	3,08
5.1.2	Servicios	60	619.957,83	603.224,32
5.1.2.01	Alquileres y derechos sobre bienes		50.944,54	56.419,21
5.1.2.02	Servicios básicos		174.387,14	182.823,01
5.1.2.03	Servicios comerciales y financieros		81.627,34	106.387,94
5.1.2.04	Servicios de gestión y apoyo		205.557,58	171.246,78
5.1.2.05	Gastos de viaje y transporte		8.757,31	3.414,48
5.1.2.06	Seguros, reaseguros y otras obligaciones		31.027,01	30.973,59
5.1.2.07	Capacitación y protocolo		16.925,11	7.832,28
5.1.2.08	Mantenimiento y reparaciones		40.346,34	37.344,99
5.1.2.99	Otros servicios		10.385,46	6.782,04
5.1.3	Materiales y suministros consumidos	61	141.409,57	117.087,52
5.1.3.01	Productos químicos y conexos		38.636,14	34.831,46
5.1.3.02	Alimentos y productos agropecuarios		40.207,93	27.020,37
5.1.3.03	Materiales y productos de uso en la construcción y mantenimiento		28.630,00	13.254,54
5.1.3.04	Herramientas, repuestos y accesorios		5.867,34	4.256,00
5.1.3.99	Útiles, materiales y suministros diversos		28.068,16	37.725,15
5.1.4	Consumo de bienes distintos de inventarios	62	910.993,96	862.403,69
5.1.4.01	Consumo de bienes no concesionados		910.993,96	862.403,69
5.1.4.02	Consumo de bienes concesionados		0,00	0,00
5.1.5	Pérdidas por deterioro y desvalorización de bienes	63	0,00	0,00
5.1.5.01	Deterioro y desvalorización de bienes no concesionados		0,00	0,00
5.1.5.02	Deterioro y desvalorización de bienes concesionados		0,00	0,00
5.1.6	Deterioro y pérdidas de inventarios	64	7.631,61	7.325,62
5.1.6.01	Deterioro y pérdidas de inventarios por materiales y suministros para		0,00	0,00
5.1.6.02	Deterioro y pérdidas de inventarios por bienes para la venta		6.597,59	6.705,27
5.1.6.03	Deterioro y pérdidas de inventarios por materias primas y bienes en		1.034,02	620,35
5.1.7	Deterioro de inversiones y cuentas a cobrar	65	0,00	0,00
5.1.7.01	Deterioro de inversiones		0,00	0,00
5.1.7.02	Deterioro de cuentas a cobrar		0,00	0,00
5.1.8	Cargos por provisiones y reservas técnicas	66	18.088,44	135.210,97
5.1.8.01	Cargos por litigios y demandas		18.088,44	135.210,97
5.1.8.02	Cargos por reestructuración		0,00	0,00
5.1.8.03	Cargos por beneficios a los empleados		0,00	0,00



Nº 2907
0,00

5.1.8.99	Cargos por otras provisiones y reservas técnicas		0,00	0,00
5.2	Gastos financieros		140.013,67	130.635,26
5.2.1	Intereses sobre endeudamiento público	67	139.991,67	130.634,68
5.2.1.01	Intereses sobre títulos y valores de la deuda pública		0,00	0,00
5.2.1.02	Intereses sobre préstamos		139.991,67	130.634,68
5.2.1.03	Intereses sobre deudas asumidas		0,00	0,00
5.2.1.04	Intereses sobre endeudamiento de Tesorería		0,00	0,00
5.2.9	Otros gastos financieros	68	22,00	0,58
5.2.9.01	Intereses por deudas comerciales		0,00	0,00
5.2.9.02	Intereses por deudas sociales y fiscales		0,00	0,00
5.2.9.04	Intereses por documentos a pagar		0,00	0,00
5.2.9.06	Intereses sobre deudas por avales ejecutados		0,00	0,00
5.2.9.99	Otros gastos financieros varios		22,00	0,58
5.3	Gastos y resultados negativos por ventas		86.627,05	43.589,42
5.3.1	Costo de ventas de bienes y servicios	69	73.106,83	39.076,68
5.3.1.01	Costo de ventas de bienes		72.153,10	37.617,81
5.3.1.02	Costo de ventas de servicios		953,73	1.458,87
5.3.2	Resultados negativos por ventas de inversiones	70	0,00	0,00
5.3.2.02	Resultados negativos por ventas de inversiones patrimoniales . Método de		0,00	0,00
5.3.2.99	Resultados negativos por ventas de otras inversiones		0,00	0,00
5.3.3	Resultados negativos por ventas e intercambio de bienes	71	13.520,22	4.512,74
5.3.3.01	Resultados negativos por ventas de construcciones terminadas		0,00	0,00
5.3.3.02	Resultados negativos por ventas de propiedades, planta y equipo		13.520,22	4.512,74
5.3.3.03	Resultados negativos por ventas de activos biológicos		0,00	0,00
5.3.3.04	Resultados negativos por ventas de bienes intangibles		0,00	0,00
5.3.3.05	Resultados negativos por ventas por arrendamientos financieros		0,00	0,00
5.3.3.06	Resultados negativos por intercambio de propiedades, planta y equipo		0,00	0,00
5.3.3.07	Resultados negativos por intercambio de bienes intangibles		0,00	0,00
5.4	Transferencias		874.532,24	1.054.433,27
5.4.1	Transferencias corrientes	72	874.532,24	1.054.433,27
5.4.1.01	Transferencias corrientes al sector privado interno		724.982,27	914.010,77
5.4.1.02	Transferencias corrientes al sector público interno		149.549,97	140.422,50
5.4.1.03	Transferencias corrientes al sector externo		0,00	0,00
5.4.2	Transferencias de capital	73	0,00	0,00
5.4.2.01	Transferencias de capital al sector privado interno		0,00	0,00
5.4.2.02	Transferencias de capital al sector público interno		0,00	0,00
5.4.2.03	Transferencias de capital al sector externo		0,00	0,00
5.9	Otros gastos		696.706,92	911.465,04
5.9.1	Resultados negativos por tenencia y por exposición a la inflación	74	28.748,94	47.721,92
5.9.1.01	Diferencias de cambio negativas por activos		25.870,66	47.721,92
5.9.1.02	Diferencias de cambio negativas por pasivos		0,00	0,00
5.9.1.03	Resultados negativos por tenencia de activos no derivados		2.878,28	0,00
5.9.1.04	Resultados negativos por tenencia de pasivos no derivados		0,00	0,00
5.9.1.05	Resultados negativos por tenencia de instrumentos financieros derivados		0,00	0,00
5.9.1.06	Resultado negativo por exposición a la inflación		0,00	0,00
5.9.2	Resultados negativos de inversiones patrimoniales y participación de	75	0,00	0,00
5.9.2.01	Resultados negativos de inversiones patrimoniales		0,00	0,00
5.9.2.02	Participación de los intereses minoritarios en el resultado neto positivo		0,00	0,00
5.9.9	Otros gastos y resultados negativos	76	667.957,98	863.743,12
5.9.9.02	Impuestos, multas y recargos moratorios		1.221,86	15.308,16
5.9.9.03	Devoluciones de impuestos		0,00	0,00
5.9.9.99	Gastos y resultados negativos varios		666.736,12	848.434,96
TOTAL POR GASTOS			13.689.798,11	14.288.721,51

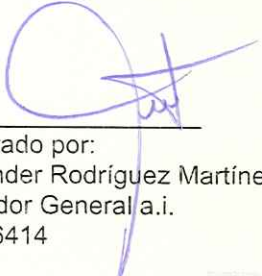
AHORRO Y/O DESAHORRO DEL PERIODO




Nº 2908
1.695.201,66
0,00


Las Notas adjuntas son parte Integral de los Estados Financieros.




Elaborado por:
Alexander Rodríguez Martínez
Contador General a.i.
CPI 36414


Revisado por:
Eduardo Selva Villegas
Director General Administración Universitaria


Revisado por
Ismael Arroyo Arroyo
Director de Gestión Financiera
CPA 4113 / CPI 20015


Aprobado por:
Emmanuel González Alvarado
Rector

Universidad
Técnica Nacional

DIRECCIÓN DE GESTIÓN FINANCIERA UNIVERSIDAD TECNICA NACIONAL
 ESTADO DE FLUJO DE EFECTIVO (MÉTODO DIRECTO)
 POR EL PERIODO TERMINADO A ABRIL 2022 Y 2021
 EXPRESADO EN MILES DE COLONES COSTARRICENSES



Libro de Balances

Nº 2909

	Nota N°	2022	2021	2020
FLUJOS DE EFECTIVO DE LAS ACTIVIDADES DE OPERACIÓN				
Cobros	76	38.986.436,64	37.111.358,38	5,05
Cobros por impuestos		0,00	0,00	0,00
Cobros por contribuciones sociales		0,00	0,00	0,00
Cobros por multas, sanciones, remates y confiscaciones de origen no tributario		0,00	6.056,81	0,00
Cobros por ventas de inventarios, servicios y derechos administrativos		2.240.077,92	2.541.500,69	-11,86
Cobros por ingresos de la propiedad		22.590,31	30.420,54	-25,74
Cobros por transferencias		14.139.386,24	13.319.725,64	6,15
Cobros por concesiones		0,00	0,00	0,00
Otros cobros por actividades de operación		22.584.382,19	21.213.654,70	6,46
Pagos	77	35.493.846,63	34.847.126,74	1,86
Pagos por beneficios al personal		10.193.836,82	10.423.346,43	-2,20
Pagos por servicios y adquisiciones de inventarios (incluye anticipos)		751.772,43	697.045,80	7,85
Pagos por prestaciones de la seguridad social		0,00	0,00	0,00
Pagos por otras transferencias		874.532,24	1.054.433,27	-17,06
Otros pagos por actividades de operación		23.673.705,14	22.672.301,24	4,42
Flujos netos de efectivo por actividades de operación		3.492.590,03	2.264.231,64	54,25
FLUJOS DE EFECTIVO DE LAS ACTIVIDADES DE INVERSIÓN				
Cobros	78	0,00	98.631,01	0,00
Cobros por ventas de bienes distintos de inventarios		0,00	0,00	0,00
Cobros por ventas y reembolso de inversiones patrimoniales		0,00	0,00	0,00
Cobros por ventas y reembolso de inversiones en otros instrumentos financieros		0,00	98.631,01	0,00
Cobros por reembolsos de préstamos		0,00	0,00	0,00
Otros cobros por actividades de inversión		0,00	0,00	0,00
Pagos	79	3.645.731,44	670.090,74	444,07
Pagos por adquisición de bienes distintos de inventarios		204.107,77	670.090,74	-69,54
Pagos por adquisición de inversiones patrimoniales		0,00	0,00	100,00
Pagos por adquisición de inversiones en otros instrumentos financieros		3.441.623,67	0,00	100,00
Pagos por préstamos otorgados		0,00	0,00	0,00
Otros pagos por actividades de inversión		0,00	0,00	0,00
Flujos netos de efectivo por actividades de inversión		-3.645.731,44	-571.459,74	537,97
FLUJOS DE EFECTIVO DE LAS ACTIVIDADES DE FINANCIACIÓN				
Cobros	80	77,91	567.952,54	-99,99
Cobros por incrementos de capital y transferencias de capital		0,00	0,00	0,00
Cobros por endeudamiento público		77,91	567.952,54	-99,99
Otros cobros por actividades de financiación		0,00	0,00	0,00
Pagos	81	0,00	0,00	100,00
Pagos por disminuciones del patrimonio que no afectan resultados		0,00	0,00	0,00
Pagos por amortizaciones de endeudamiento público		0,00	0,00	0,00
Otros pagos por actividades de financiación		0,00	0,00	0,00
Flujos netos de efectivo por actividades de financiación		77,91	567.952,54	-99,99
Incremento/Disminución neta de efectivo y equivalentes de efectivo por flujos de actividades		-153.063,50	2.260.724,44	-106,77
Incremento/Disminución neta de efectivo y equivalentes de efectivo por diferencias de cambio no realizadas		3.694,13	0,00	100,00
Efectivo y equivalentes de efectivo al inicio del ejercicio		2.128.126,92	1.025.480,21	107,52
Efectivo y equivalentes de efectivo al final del ejercicio	82	1.978.757,55	3.286.204,65	-39,79

Las notas adjuntas son parte integral de los Estados Financieros.

Elaborado por:
 Alexander Rodríguez Martínez
 Contador General a.i.

Revisado por:
 Ismael Arroyo Arroyo
 Director de Gestión Financiera

Aprobado por:
 Eduardo Selva Villegas
 Director General Adm. Universitaria

Aprobado por:
 Emmanúel González Alvarado
 Rector



Concepto:	Capital	Trasferencias de capital	Reservas	Variaciones no asignables a reservas	Resultados acumulados	Intereses Minoritarios Part. Patrimonio	Intereses Minoritarios Evolución	TOTAL PATRIMONIO
	(1)	(2)	(3)	(4)	(5)	(6)	(7)	(8)
Saldo al 31/12/2021	3.1.1 59.955.002,22	3.1.2 -0,00	3.1.3 -0,00	3.1.4 0,00	3.1.5 30.037.497,83	3.2.1 0,00	3.2.2 0,00	suma 89.992.500,05
Variaciones del Ejercicio								
3.1.1.01 Capital inicial								0,00
3.1.1.02 Incorporaciones al capital								0,00
3.1.2.01 Donaciones de capital								0,00
3.1.2.99 Otras transferencias de capital								0,00
3.1.3.01 Revaluación de bienes								0,00
3.1.3.99 Otras reservas								0,00
3.1.4.01 Diferencias de conversión de moneda extranjera								0,00
3.1.4.02 Diferencias de valor razonable de activos financieros destinados a la venta								0,00
3.1.4.03 Diferencias de valor razonable de instrumentos financieros designados como cobertura								0,00
3.1.4.99 Otras variaciones no asignables a reservas								0,00
3.1.5.01 Resultados acumulados de ejercicios anteriores								-10.903,80
3.1.5.02 Resultado del ejercicio								2.799.003,84
3.2.1.01 Intereses minoritarios. Participaciones en el patrimonio de entidades del sector gobierno general								0,00
3.2.1.02 Intereses minoritarios. Participaciones en el patrimonio de empresas públicas e instituciones públicas financieras								0,00
3.2.2.01 Intereses minoritarios. Evolución por reservas								0,00
3.2.2.02 Intereses minoritarios. Evolución por variaciones no asignables a reservas								0,00
3.2.2.03 Intereses minoritarios. Evolución por resultados acumulados								0,00
3.2.2.99 Intereses minoritarios. Evolución por otros componentes del patrimonio								0,00
Total de variaciones del ejercicio	0,00	0,00	0,00	0,00	2.788.100,04	0,00	0,00	2.788.100,04
Saldo del periodo	59.955.002,22	0,00	0,00	0,00	32.825.597,87	0,00	0,00	92.780.600,09

Las Notas adjuntas son parte Integral de los Estados Financieros.

Elaborado por:
Alexander Rodríguez Martínez
Contador General a.i.
CPI 36414

Revisado por:
Eduardo Selva Villegas
Director General Administración Universitaria

Revisado por:
Ismael Arroyo Arroyo
Director de Gestión Financiera
CPA 4113 / CPI 20015

Aprobado por:
Emmanuel González Alvarado
Rector

