

UNIVERSIDAD TÉCNICA NACIONAL

Estado de Situación Financiera o Balance General

Del 01 de Enero de 2022 al 31 de Diciembre de 2022

Nº 2989

- EN MILES DE COLONES -

	Nota	Año 2022	Año 2021
1	ACTIVO	98.657.515,59	98.235.228,24
1.1	Activo Corriente	4.584.467,87	3.485.583,64
1.1.1	Efectivo y Equivalentes de Efectivo 03	3.057.079,76	2.128.126,94
1.1.1.01	Efectivo	1.568.725,31	1.964.159,68
1.1.1.02	Equivalentes de efectivo	1.488.354,45	163.967,26
1.1.2	Inversiones 04	24.119,75	38.146,37
1.1.2.01	Títulos y valores a valor razonable a corto plazo	0,00	0,00
1.1.2.02	Títulos y valores a costo amortizado a corto plazo	24.119,74	38.146,36
1.1.2.03	Instrumentos Derivados a corto plazo	0,00	0,00
1.1.2.98	Otras inversiones a corto plazo	0,00	0,00
1.1.2.99	Previsiones para deterioro de inversiones a corto plazo *	0,00	0,00
1.1.3	Cuentas a cobrar a corto plazo 05	143.646,32	160.496,00
1.1.3.01	Impuestos a cobrar a corto plazo	50.156,48	38.553,47
1.1.3.02	Contribuciones sociales a cobrar a corto plazo	0,00	0,00
1.1.3.03	Ventas a cobrar a corto plazo	2.960,49	2.054,17
1.1.3.04	Servicios y derechos a cobrar a corto plazo	33.128,59	38.777,70
1.1.3.05	Ingresos de la propiedad a cobrar a corto plazo	12.612,42	39.046,90
1.1.3.06	Transferencias a cobrar a corto plazo	3.122,55	2.072,15
1.1.3.07	Préstamos a corto plazo	0,00	0,00
1.1.3.08	Documentos a cobrar a corto plazo	0,00	0,00
1.1.3.09	Anticipos a corto plazo	32,31	49,55
1.1.3.10	Deudores por avales ejecutados a corto plazo	0,00	0,00
1.1.3.11	Planillas salariales	9.732,98	5.313,86
1.1.3.12	Beneficios Sociales	0,00	0,00
1.1.3.97	Cuentas a cobrar en gestión judicial	196.769,48	136.041,98
1.1.3.98	Otras cuentas a cobrar a corto plazo	19.560,40	22.288,60
1.1.3.99	Previsiones para deterioro de cuentas a cobrar a corto plazo *	-184.429,38	-123.702,38
1.1.4	Inventarios 06	737.744,87	750.615,39
1.1.4.01	Materiales y suministros para consumo y prestación de servicios	683.596,20	677.441,11
1.1.4.02	Bienes para la venta	51.605,86	52.824,89
1.1.4.03	Materias primas y bienes en producción	2.540,81	20.349,39
1.1.4.04	Bienes a Transferir sin contraprestación . Donaciones	0,00	0,00
1.1.4.99	Previsiones para deterioro y pérdidas de inventario *	0,00	0,00
1.1.9	Otros activos a corto plazo 07	621.877,17	408.198,94
1.1.9.01	Gastos a devengar a corto plazo	621.877,17	408.198,94
1.1.9.02	Cuentas transitorias	0,00	0,00
1.1.9.99	Activos a corto plazo sujetos a depuración contable	0,00	0,00
	TOTAL ACTIVO CORRIENTE	4.584.467,87	3.485.583,64
1.2	Activo No Corriente	94.073.047,72	94.749.644,60
1.2.2	Inversiones a largo plazo 08	20.572,07	11.428,45
1.2.2.01	Títulos y valores a valor razonable a largo plazo	0,00	0,00
1.2.2.02	Títulos y valores a costo amortizado a largo plazo	10.896,61	3.092,34
1.2.2.03	Instrumentos Derivados a largo plazo	0,00	0,00
1.2.2.98	Otras inversiones a largo plazo	9.675,46	8.336,11
1.2.2.99	Previsiones para deterioro de inversiones a largo plazo *	0,00	0,00
1.2.3	Cuentas a cobrar a largo plazo 09	7.773,65	7.773,65
1.2.3.03	Ventas a cobrar a largo plazo	0,00	0,00
1.2.3.07	Préstamos a largo plazo	0,00	0,00
1.2.3.08	Documentos a cobrar a largo plazo	0,00	0,00
1.2.3.09	Anticipos a largo plazo	0,00	0,00
1.2.3.10	Deudores por avales ejecutados a largo plazo	0,00	0,00
1.2.3.98	Otras cuentas a cobrar a largo plazo	7.773,65	7.773,65



1.2.3.99	Previsiones para deterioro de cuentas a cobrar a largo plazo *		0,00	0,00
1.2.5	Bienes no concesionados	10	94.034.702,00	94.720.442,50
1.2.5.01	Propiedades, planta y equipos explotados		90.583.162,65	90.946.308,11
1.2.5.02	Propiedades de inversión		439.789,31	443.151,71
1.2.5.03	Activos biológicos no concesionados		83.074,49	100.107,29
1.2.5.04	Bienes de infraestructura y de beneficio y uso público en servicio		0,00	0,00
1.2.5.05	Bienes históricos y culturales		2.217.456,05	2.217.456,05
1.2.5.06	Recursos naturales en explotación		0,00	0,00
1.2.5.07	Recursos naturales en conservación		0,00	0,00
1.2.5.08	Bienes intangibles no concesionados		276.800,29	303.369,69
1.2.5.99	Bienes no concesionados en proceso de producción		434.409,22	710.049,66
1.2.6	Bienes concesionados	11	0,00	0,00
1.2.6.01	Propiedades, planta y equipos concesionados		0,00	0,00
1.2.6.03	Activos biológicos concesionados		0,00	0,00
1.2.6.04	Bienes de infraestructura y de beneficio y uso público concesionados		0,00	0,00
1.2.6.06	Recursos naturales concesionados		0,00	0,00
1.2.6.08	Bienes intangibles concesionados		0,00	0,00
1.2.6.99	Bienes concesionados en proceso de producción		0,00	0,00
1.2.7	Inversiones patrimoniales . Método de participación	12	10.000,00	10.000,00
1.2.7.01	Inversiones patrimoniales en el sector privado interno		10.000,00	10.000,00
1.2.7.02	Inversiones patrimoniales en el sector público interno		0,00	0,00
1.2.7.03	Inversiones patrimoniales en el sector externo		0,00	0,00
1.2.7.04	Inversiones patrimoniales en fideicomisos		0,00	0,00
1.2.9	Otros activos a largo plazo	13	0,00	0,00
1.2.9.01	Gastos a devengar a largo plazo		0,00	0,00
1.2.9.03	Objetos de valor		0,00	0,00
1.2.9.99	Activos a largo plazo sujetos a depuración contable		0,00	0,00
	TOTAL ACTIVO NO CORRIENTE		94.073.047,72	94.749.644,60
	TOTAL POR ACTIVOS		98.657.515,59	98.235.228,24
2	PASIVO		8.168.936,76	8.242.728,12
2.1	Pasivo Corriente		3.045.518,19	3.021.987,08
2.1.1	Deudas a corto plazo	14	2.713.593,04	2.667.569,84
2.1.1.01	Deudas comerciales a corto plazo		60.470,52	45.019,32
2.1.1.02	Deudas sociales y fiscales a corto plazo		2.590.856,09	2.565.833,17
2.1.1.03	Transferencias a pagar a corto plazo		62.266,42	56.717,35
2.1.1.04	Documentos a pagar a corto plazo		0,00	0,00
2.1.1.05	Inversiones patrimoniales a pagar a corto plazo		0,00	0,00
2.1.1.06	Deudas por avales ejecutados a corto plazo		0,00	0,00
2.1.1.07	Deudas por anticipos a corto plazo		0,00	0,00
2.1.1.08	Deudas por Planillas salariales		0,00	0,00
2.1.1.13	Deudas por Creditos Fiscales a favor de terceros c/p		0,00	0,00
2.1.1.99	Otras deudas a corto plazo		0,00	0,00
2.1.2	Endeudamiento público a corto plazo	15	0,00	17.077,37
2.1.2.01	Titulos y valores de la deuda pública a pagar a corto plazo		0,00	0,00
2.1.2.02	Préstamos a pagar a corto plazo		0,00	17.077,37
2.1.2.03	Deudas asumidas a corto plazo		0,00	0,00
2.1.2.04	Endeudamiento de Tesorería a corto plazo		0,00	0,00
2.1.2.05	Endeudamiento público a valor razonable		0,00	0,00
2.1.3	Fondos de terceros y en garantía	16	128.411,79	127.891,57
2.1.3.01	Fondos del sector privado interno en la Caja Única		0,00	0,00
2.1.3.02	Recaudación por cuenta de terceros		0,00	0,00
2.1.3.03	Depósitos en garantía		128.411,79	127.891,57
2.1.3.99	Otros fondos de terceros		0,00	0,00
2.1.4	Provisiones y reservas técnicas a corto plazo	17	130.378,53	146.517,06
2.1.4.01	Provisiones a corto plazo		130.378,53	146.517,06
2.1.4.02	Reservas técnicas a corto plazo		0,00	0,00
2.1.9	Otros pasivos a corto plazo	18	73.134,84	62.931,24




2.1.9.01	Ingresos a devengar a corto plazo		73.134,84	62.931,24
2.1.9.02	Instrumentos Derivados a pagar a corto plazo		0,00	0,00
2.1.9.99	Pasivos a corto plazo sujetos a depuración contable		0,00	0,00
	TOTAL PASIVO CORRIENTE		3.045.518,19	3.021.987,08
2.2	Pasivo No Corriente		5.123.418,57	5.220.741,04
2.2.1	Deudas a largo plazo	19	0,00	0,00
2.2.1.01	Deudas comerciales a largo plazo		0,00	0,00
2.2.1.02	Deudas sociales y fiscales a largo plazo		0,00	0,00
2.2.1.04	Documentos a pagar a largo plazo		0,00	0,00
2.2.1.05	Inversiones patrimoniales a pagar a largo plazo		0,00	0,00
2.2.1.06	Deudas por avales ejecutados a largo plazo		0,00	0,00
2.2.1.07	Deudas por anticipos a largo plazo		0,00	0,00
2.2.1.99	Otras deudas a largo plazo		0,00	0,00
2.2.2	Endeudamiento público a largo plazo	20	5.123.418,57	5.216.673,89
2.2.2.01	Títulos y valores de la deuda pública a pagar a largo plazo		0,00	0,00
2.2.2.02	Préstamos a pagar a largo plazo		5.123.418,57	5.216.673,89
2.2.2.03	Deudas asumidas a largo plazo		0,00	0,00
2.2.3	Fondos de terceros y en garantía	21	0,00	0,00
2.2.3.01	Fondos de terceros en la Caja Única		0,00	0,00
2.2.3.99	Otros fondos de terceros		0,00	0,00
2.2.4	Provisiones y reservas técnicas a largo plazo	22	0,00	0,00
2.2.4.01	Provisiones a largo plazo		0,00	0,00
2.2.4.02	Reservas técnicas a largo plazo		0,00	0,00
2.2.9	Otros pasivos a largo plazo	23	0,00	4.067,15
2.2.9.01	Ingresos a devengar a largo plazo		0,00	4.067,15
2.2.9.02	Instrumentos Derivados a pagar a largo plazo		0,00	0,00
2.2.9.99	Pasivos a largo plazo sujetos a depuración contable		0,00	0,00
	TOTAL PASIVO NO CORRIENTE		5.123.418,57	5.220.741,04
	TOTAL POR PASIVOS		8.168.936,76	8.242.728,12
3	PATRIMONIO		90.488.578,83	89.992.500,12
3.1	Patrimonio público		90.488.578,83	89.992.500,12
3.1.1	Capital	24	59.955.002,22	59.955.002,22
3.1.1.01	Capital inicial		59.955.002,22	59.955.002,22
3.1.1.02	Incorporaciones al capital		0,00	0,00
3.1.2	Transferencias de capital	25	0,00	0,00
3.1.2.01	Donaciones de capital		0,00	0,00
3.1.2.99	Otras transferencias de capital		0,00	0,00
3.1.3	Reservas	26	0,00	0,00
3.1.3.01	Revaluación de bienes		0,00	0,00
3.1.3.99	Otras reservas		0,00	0,00
3.1.4	Variaciones no asignables a reservas	27	0,00	0,00
3.1.4.01	Diferencias de conversión de moneda extranjera		0,00	0,00
3.1.4.02	Diferencias de valor razonable de activos financieros destinados a la venta		0,00	0,00
3.1.4.03	Diferencias de valor razonable de instrumentos financieros designados como cobertura		0,00	0,00
3.1.4.99	Otras variaciones no asignables a reservas		0,00	0,00
3.1.5	Resultados acumulados	28	30.533.576,61	30.037.497,90
3.1.5.01	Resultados acumulados de ejercicios anteriores		29.936.027,96	30.266.298,29
3.1.5.02	Resultado del ejercicio		597.548,65	-228.800,39
3.2	Intereses minoritarios		0,00	0,00
3.2.1	Intereses minoritarios . Participaciones en el patrimonio de entidades controladas	29	0,00	0,00
3.2.1.01	Intereses minoritarios . Participaciones en el patrimonio de entidades del sector gobierno general		0,00	0,00
3.2.1.02	Intereses minoritarios . Participaciones en el patrimonio de empresas públicas e instituciones públicas financieras		0,00	0,00
3.2.2	Intereses minoritarios . Evolución	30	0,00	0,00
3.2.2.01	Intereses minoritarios . Evolución por reservas		0,00	0,00
3.2.2.02	Intereses minoritarios . Evolución por variaciones no asignables a reservas		0,00	0,00
3.2.2.03	Intereses minoritarios . Evolución por resultados acumulados		0,00	0,00
3.2.2.99	Intereses minoritarios . Evolución por otros componentes del patrimonio		0,00	0,00

TOTAL POR PATRIMONIO
TOTAL DEL PASIVO Y PATRIMONIO

Auditoria Universitaria
90.488.578,83
98.657.515,59
Universidad
Técnica Nacional 0,00

89.992.500,12
2992
98.235.228,24
0,00

Las Notas adjuntas son parte Integral de los Estados Financieros.


Elaborado por:
Alexander Rodríguez Martínez
Contador General
CPI 36414



Revisado por:
Eduardo Selva Villegas
Director General Administración Universitaria


Ced. 3007556-025
UNIVERSIDAD TÉCNICA NACIONAL
RECTORÍA UNIVERSIDAD TÉCNICA
NACIONAL
Registro Profesional: 25015
Contador: ARROYO ISMAEL
Estado de Situación Financiera
2023-01-27 09:51:01 -0500



TIMBRE 330,0 COLONES

VERIFICACION: C3Vsc32v
<https://timbres.contador.co.cr>


Revisado por:
Ismael Arroyo Arroyo
Director de Gestión Financiera
CPA 4113 / CPI 20015


Aprobado por:
Emmanuel González Alvarado
Rector

Universidad
Técnica Nacional

UNIVERSIDAD TÉCNICA NACIONAL

Estado de Rendimiento Financiero

Nº 2993

Del 01 de Enero de 2022 al 31 de Diciembre de 2022

- EN MILES DE COLONES -

	Nota	Año 2022	Año 2021
4	INGRESOS	43.254.646,93	42.956.999,49
4.1	Impuestos	0,00	0,00
4.1.1	Impuestos sobre los ingresos, las utilidades y las ganancias de	0,00	0,00
4.1.1.01	Impuestos sobre los ingresos y utilidades de personas físicas	0,00	0,00
4.1.1.02	Impuestos sobre los ingresos y utilidades de personas jurídicas	0,00	0,00
4.1.1.03	Impuestos sobre dividendos e intereses de títulos valores	0,00	0,00
4.1.1.99	Otros impuestos sobre los ingresos, las utilidades y las ganancias de capital	0,00	0,00
4.1.2	Impuestos sobre la propiedad	0,00	0,00
4.1.2.01	Impuesto sobre la propiedad de bienes inmuebles	0,00	0,00
4.1.2.02	Impuesto sobre la propiedad de vehículos, aeronaves y	0,00	0,00
4.1.2.03	Impuesto sobre el patrimonio	0,00	0,00
4.1.2.04	Impuesto sobre los traspasos de bienes inmuebles	0,00	0,00
4.1.2.05	Impuesto a los traspasos de vehículos, aeronaves y	0,00	0,00
4.1.2.99	Otros impuestos a la propiedad	0,00	0,00
4.1.3	Impuestos sobre bienes y servicios	0,00	0,00
4.1.3.01	Impuestos generales y selectivos sobre ventas y consumo	0,00	0,00
4.1.3.02	Impuestos específicos sobre la producción y consumo de bienes y servicios	0,00	0,00
4.1.3.99	Otros impuestos sobre bienes y servicios	0,00	0,00
4.1.4	Impuestos sobre el comercio exterior y transacciones internacionales	0,00	0,00
4.1.4.01	Impuestos a las importaciones	0,00	0,00
4.1.4.02	Impuestos a las exportaciones	0,00	0,00
4.1.4.99	Otros impuestos sobre el comercio exterior y transacciones internacionales	0,00	0,00
4.1.9	Otros impuestos	0,00	0,00
4.1.9.99	Otros impuestos sin discriminar	0,00	0,00
4.2	Contribuciones sociales	0,00	0,00
4.2.1	Contribuciones a la seguridad social	0,00	0,00
4.2.1.01	Contribuciones al seguro de pensiones	0,00	0,00
4.2.1.02	Contribuciones a regímenes especiales de pensiones	0,00	0,00
4.2.1.03	Contribuciones al seguro de salud	0,00	0,00
4.2.9	Contribuciones sociales diversas	0,00	0,00
4.2.9.99	Otras contribuciones sociales	0,00	0,00
4.3	Multas, sanciones, remates y confiscaciones de origen no tributario	41,85	62.205,20
4.3.1	Multas y sanciones administrativas	41,85	62.205,20
4.3.1.01	Multas de tránsito	0,00	0,00
4.3.1.02	Multas por atraso en el pago de bienes y servicios	41,85	0,00
4.3.1.03	Sanciones administrativas	0,00	62.205,20
4.3.1.99	Otras multas	0,00	0,00
4.3.2	Remates y confiscaciones de origen no tributario	0,00	0,00
4.3.2.99	Otros remates y confiscaciones de origen no tributario	0,00	0,00
4.4	Ingresos y resultados positivos por ventas	5.897.773,74	6.630.466,98
4.4.1	Ventas de bienes y servicios	1.379.792,39	1.347.522,80
4.4.1.01	Ventas de bienes	290.059,22	301.402,89
4.4.1.02	Ventas de servicios	1.089.733,17	1.046.119,91
4.4.2	Derechos administrativos	4.514.188,68	5.282.857,45
4.4.2.01	Derechos administrativos a los servicios de transporte	0,00	0,00
4.4.2.99	Otros derechos administrativos	4.514.188,68	5.282.857,45
4.4.3	Comisiones por préstamos	0,00	0,00
4.4.3.01	Comisiones por préstamos al sector privado interno	0,00	0,00
4.4.3.02	Comisiones por préstamos al sector público interno	0,00	0,00
4.4.3.03	Comisiones por préstamos al sector externo	0,00	0,00
4.4.4	Resultados positivos por ventas de inversiones	0,00	0,00
4.4.4.01	Resultados positivos por ventas de inversiones patrimoniales . Método de	0,00	0,00



No 2994

4.4.4.98	Resultados positivos por ventas de otras inversiones		0,00	0,00
4.4.5	Resultados positivos por ventas e intercambio de bienes	45	3.792,67	0,00
4.4.5.01	Resultados positivos por ventas de construcciones terminadas		0,00	0,00
4.4.5.02	Resultados positivos por ventas de propiedades, planta y equipo		0,00	0,00
4.4.5.03	Resultados positivos por ventas de activos biológicos		0,00	0,00
4.4.5.04	Resultados positivos por ventas de bienes intangibles		0,00	0,00
4.4.5.05	Resultados positivos por ventas por arrendamientos financieros		0,00	0,00
4.4.5.06	Resultados positivos por intercambio de propiedades, planta y equipo		3.792,67	0,00
4.4.5.07	Resultados positivos por intercambio de bienes intangibles		0,00	0,00
4.4.5.08	Resultados positivos por intercambio de inventario		0,00	0,00
4.4.5.09	Resultados positivos por la entrega de activos como medio de pago de		0,00	0,00
4.4.6	Resultados positivos por la recuperación de dinero mal agreditado de	46	0,00	86,73
4.4.6.01	Resultados positivos por la recuperación de sumas de periodos anteriores		0,00	86,73
4.5	Ingresos de la propiedad		223.558,79	93.126,12
4.5.1	Rentas de inversiones y de colocación de efectivo	47	182.176,15	80.018,62
4.5.1.01	Intereses por equivalentes de efectivo		0,00	0,00
4.5.1.02	Intereses por títulos y valores a costo amortizado		180.113,91	79.300,64
4.5.1.98	Resultados positivos de otras inversiones		2.062,24	717,98
4.5.2	Alquileres y derechos sobre bienes	48	41.382,64	13.107,50
4.5.2.01	Alquileres		41.382,64	13.107,50
4.5.2.02	Ingresos por concesiones		0,00	0,00
4.5.2.03	Derechos sobre bienes intangibles		0,00	0,00
4.5.9	Otros ingresos de la propiedad	49	0,00	0,00
4.5.9.03	Intereses por ventas		0,00	0,00
4.5.9.07	Intereses por préstamos		0,00	0,00
4.5.9.08	Intereses por documentos a cobrar		0,00	0,00
4.5.9.10	Intereses por deudores por avales ejecutados		0,00	0,00
4.5.9.97	Intereses por cuentas a cobrar en gestión judicial		0,00	0,00
4.5.9.99	Intereses por otras cuentas a cobrar		0,00	0,00
4.6	Transferencias		36.787.512,55	35.922.631,04
4.6.1	Transferencias corrientes	50	36.756.698,22	35.622.895,31
4.6.1.01	Transferencias corrientes del sector privado interno		0,00	0,00
4.6.1.02	Transferencias corrientes del sector público interno		36.753.610,53	35.622.895,31
4.6.1.03	Transferencias corrientes del sector externo		3.087,69	0,00
4.6.2	Transferencias de capital	51	30.814,33	299.735,73
4.6.2.01	Transferencias de capital del sector privado interno		2.525,00	1.916,73
4.6.2.02	Transferencias de capital del sector público interno		21.102,23	259.455,62
4.6.2.03	Transferencias de capital del sector externo		7.187,10	38.363,38
4.9	Otros ingresos		345.760,00	248.570,15
4.9.1	Resultados positivos por tenencia y por exposición a la inflación	52	257.461,18	162.313,92
4.9.1.01	Diferencias de cambio positivas por activos		147.957,72	68.807,36
4.9.1.02	Diferencias de cambio positivas por pasivos		0,00	0,00
4.9.1.03	Resultados positivos por tenencia de activos no derivados		109.503,46	93.506,56
4.9.1.04	Resultados positivos por tenencia de pasivos no derivados		0,00	0,00
4.9.1.05	Resultados positivos por tenencia de instrumentos financieros derivados		0,00	0,00
4.9.1.06	Resultado positivo por exposición a la inflación		0,00	0,00
4.9.2	Reversión de consumo de bienes	53	0,00	0,00
4.9.2.01	Reversión de consumo de bienes no concesionados		0,00	0,00
4.9.2.02	Reversión de consumo de bienes concesionados		0,00	0,00
4.9.3	Reversión de pérdidas por deterioro y desvalorización de bienes	54	0,00	0,00
4.9.3.01	Reversión de deterioro y desvalorización de bienes no concesionados		0,00	0,00
4.9.3.02	Reversión de deterioro y desvalorización de bienes concesionados		0,00	0,00
4.9.3.03	Reversión de deterioro y desvalorización de inventarios por materiales y		0,00	0,00
4.9.3.04	Reversión de deterioro y desvalorización de inventarios por bienes para la		0,00	0,00
4.9.3.05	Reversión de deterioro y desvalorización de inventarios por materias primas y		0,00	0,00
4.9.4	Recuperación de provisiones	55	4.747,55	0,00
4.9.4.01	Recuperación de provisiones para deterioro de inversiones		0,00	0,00



4.9.4.02	Recuperación de provisiones para deterioro de cuentas a cobrar		4.747,55	0,00
4.9.4.03	Recuperación de provisiones para deterioro y pérdidas de inventarios		0,00	0,00
4.9.5	Recuperación de provisiones y reservas técnicas	56	0,00	0,00
4.9.5.01	Recuperación de provisiones para litigios y demandas		0,00	0,00
4.9.5.02	Recuperación de provisiones para reestructuración		0,00	0,00
4.9.5.03	Recuperación de provisiones para beneficios a los empleados		0,00	0,00
4.9.5.99	Recuperación de otras provisiones y reservas técnicas		0,00	0,00
4.9.6	Resultados positivos de inversiones patrimoniales y participación de	57	0,00	0,00
4.9.6.01	Resultados positivos de inversiones patrimoniales		0,00	0,00
4.9.6.02	Participación de los intereses minoritarios en el resultado neto negativo		0,00	0,00
4.9.9	Otros ingresos y resultados positivos	58	83.551,27	86.256,23
4.9.9.99	Ingresos y resultados positivos varios		83.551,27	86.256,23
	TOTAL POR INGRESOS		43.254.646,93	42.956.999,49
5	GASTOS		42.657.098,34	43.185.799,79
5.1	Gastos de funcionamiento		35.850.27,84	36.105.333,32
5.1.1	Gastos en personal	59	29.783.366,94	30.329.938,12
5.1.1.01	Remuneraciones Básicas		14.874.475,38	15.105.215,40
5.1.1.02	Remuneraciones eventuales		280.637,36	221.550,81
5.1.1.03	Incentivos salariales		9.380.759,02	9.648.389,40
5.1.1.04	Contribuciones patronales al desarrollo y la seguridad social		2.206.416,54	2.248.894,34
5.1.1.05	Contribuciones patronales a fondos de pensiones y a otros fondos de		3.004.695,16	3.056.968,63
5.1.1.06	Asistencia social y beneficios al personal		36.383,48	48.916,46
5.1.1.07	Contribuciones estatales a la seguridad social		0,00	0,00
5.1.1.99	Otros gastos en personal		0,00	3,08
5.1.2	Servicios	60	2.857.483,70	2.414.253,59
5.1.2.01	Alquileres y derechos sobre bienes		223.573,26	187.829,08
5.1.2.02	Servicios básicos		484.155,68	544.326,31
5.1.2.03	Servicios comerciales y financieros		185.683,96	216.558,77
5.1.2.04	Servicios de gestión y apoyo		1.066.809,19	870.063,94
5.1.2.05	Gastos de viaje y transporte		70.719,66	18.466,57
5.1.2.06	Seguros, reaseguros y otras obligaciones		149.571,80	145.057,36
5.1.2.07	Capacitación y protocolo		193.381,14	126.484,39
5.1.2.08	Mantenimiento y reparaciones		453.425,78	270.451,23
5.1.2.99	Otros servicios		30.163,23	35.015,94
5.1.3	Materiales y suministros consumidos	61	456.029,40	361.183,27
5.1.3.01	Productos químicos y conexos		137.916,22	95.589,85
5.1.3.02	Alimentos y productos agropecuarios		15.296,87	97.360,64
5.1.3.03	Materiales y productos de uso en la construcción y mantenimiento		70.306,75	63.429,48
5.1.3.04	Herramientas, repuestos y accesorios		26.440,65	15.455,18
5.1.3.99	Útiles, materiales y suministros diversos		106.068,91	89.348,12
5.1.4	Consumo de bienes distintos de inventarios	62	2.600.752,69	2.698.119,23
5.1.4.01	Consumo de bienes no concesionados		2.600.752,69	2.698.119,23
5.1.4.02	Consumo de bienes concesionados		0,00	0,00
5.1.5	Pérdidas por deterioro y desvalorización de bienes	63	0,00	0,00
5.1.5.01	Deterioro y desvalorización de bienes no concesionados		0,00	0,00
5.1.5.02	Deterioro y desvalorización de bienes concesionados		0,00	0,00
5.1.6	Deterioro y pérdidas de inventarios	64	33.291,80	26.802,29
5.1.6.01	Deterioro y pérdidas de inventarios por materiales y suministros para		6.220,17	2.154,58
5.1.6.02	Deterioro y pérdidas de inventarios por bienes para la venta		24.806,18	23.053,03
5.1.6.03	Deterioro y pérdidas de inventarios por materias primas y bienes en		2.265,45	1.594,68
5.1.7	Deterioro de inversiones y cuentas a cobrar	65	65.475,05	123.418,13
5.1.7.01	Deterioro de inversiones		0,00	0,00
5.1.7.02	Deterioro de cuentas a cobrar		65.475,05	123.418,13
5.1.8	Cargos por provisiones y reservas técnicas	66	8.628,26	151.618,69
5.1.8.01	Cargos por litigios y demandas		8.628,26	151.618,69
5.1.8.02	Cargos por reestructuración		0,00	0,00
5.1.8.03	Cargos por beneficios a los empleados		0,00	0,00

5.1.8.99	Cargos por otras provisiones y reservas técnicas		0,00	0,00
5.2	Gastos financieros		439.855,33	417.938,71
5.2.1	Intereses sobre endeudamiento público	67	439.855,33	417.938,02
5.2.1.01	Intereses sobre títulos y valores de la deuda pública		0,00	0,00
5.2.1.02	Intereses sobre préstamos		439.855,33	417.938,02
5.2.1.03	Intereses sobre deudas asumidas		0,00	0,00
5.2.1.04	Intereses sobre endeudamiento de Tesorería		0,00	0,00
5.2.9	Otros gastos financieros	68	0,00	0,69
5.2.9.01	Intereses por deudas comerciales		0,00	0,00
5.2.9.02	Intereses por deudas sociales y fiscales		0,00	0,00
5.2.9.04	Intereses por documentos a pagar		0,00	0,00
5.2.9.06	Intereses sobre deudas por avales ejecutados		0,00	0,00
5.2.9.99	Otros gastos financieros varios		0,00	0,69
5.3	Gastos y resultados negativos por ventas		220.853,00	206.533,28
5.3.1	Costo de ventas de bienes y servicios	69	160.317,38	145.584,46
5.3.1.01	Costo de ventas de bienes		156.990,29	142.381,87
5.3.1.02	Costo de ventas de servicios		3.327,09	3.202,59
5.3.2	Resultados negativos por ventas de inversiones	70	0,00	0,00
5.3.2.02	Resultados negativos por ventas de inversiones patrimoniales - Método de		0,00	0,00
5.3.2.99	Resultados negativos por ventas de otras inversiones		0,00	0,00
5.3.3	Resultados negativos por ventas e intercambio de bienes	71	60.535,62	60.948,82
5.3.3.01	Resultados negativos por ventas de construcciones terminadas		0,00	0,00
5.3.3.02	Resultados negativos por ventas de propiedades, planta y equipo		60.535,62	17.203,65
5.3.3.03	Resultados negativos por ventas de activos biológicos		0,00	0,00
5.3.3.04	Resultados negativos por ventas de bienes intangibles		0,00	43.745,17
5.3.3.05	Resultados negativos por ventas por arrendamientos financieros		0,00	0,00
5.3.3.06	Resultados negativos por intercambio de propiedades, planta y equipo		0,00	0,00
5.3.3.07	Resultados negativos por intercambio de bienes intangibles		0,00	0,00
5.4	Transferencias		4.330.181,14	4.183.387,81
5.4.1	Transferencias corrientes	72	4.330.181,14	4.183.387,81
5.4.1.01	Transferencias corrientes al sector privado interno		3.881.531,24	3.762.120,30
5.4.1.02	Transferencias corrientes al sector público interno		448.649,90	421.267,51
5.4.1.03	Transferencias corrientes al sector externo		0,00	0,00
5.4.2	Transferencias de capital	73	0,00	0,00
5.4.2.01	Transferencias de capital al sector privado interno		0,00	0,00
5.4.2.02	Transferencias de capital al sector público interno		0,00	0,00
5.4.2.03	Transferencias de capital al sector externo		0,00	0,00
5.9	Otros gastos		1.851.181,03	2.272.606,67
5.9.1	Resultados negativos por tenencia y por exposición a la inflación	74	129.079,99	68.971,73
5.9.1.01	Diferencias de cambio negativas por activos		105.748,51	67.545,86
5.9.1.02	Diferencias de cambio negativas por pasivos		0,00	0,00
5.9.1.03	Resultados negativos por tenencia de activos no derivados		23.331,48	1.425,87
5.9.1.04	Resultados negativos por tenencia de pasivos no derivados		0,00	0,00
5.9.1.05	Resultados negativos por tenencia de instrumentos financieros derivados		0,00	0,00
5.9.1.06	Resultado negativo por exposición a la inflación		0,00	0,00
5.9.2	Resultados negativos de inversiones patrimoniales y participación de	75	0,00	0,00
5.9.2.01	Resultados negativos de inversiones patrimoniales		0,00	0,00
5.9.2.02	Participación de los intereses minoritarios en el resultado neto positivo		0,00	0,00
5.9.9	Otros gastos y resultados negativos	76	1.722.101,04	2.203.634,94
5.9.9.02	Impuestos, multas y recargos moratorios		5.813,12	12.908,14
5.9.9.03	Devoluciones de impuestos		0,00	0,00
5.9.9.99	Gastos y resultados negativos varios		1.716.287,92	2.190.726,80
TOTAL POR GASTOS			42.557.096,34	43.185.799,79



No 2996
417.938,71

AHORRO Y/O DESAHORRO DEL PERIODO




597.548,55
0,00

Nº

228.800,30
2997
0,00

Las Notas adjuntas son parte Integral de los Estados Financieros.


Elaborado por:
Alexander Rodríguez Martínez
Contador General
CPI 36414



Revisado por:
Eduardo Selva Villegas
Director General Administración Universitaria


Ced. 3067556085
UNIVERSIDAD TÉCNICA NACIONAL
Administración UNIVERSITARIA TÉCNICA NACIONAL
Firmado Profesional: 2015
Contador: ARROYO ARROYO ISMAEL
Estado de Recaudación: 100,00%
2023-01-27 08:52:57 6500



TIMBRE 300,0 COLONES

VERIFICACION: 03V.ro32v
<https://timbres.contador.co.cr>


Revisado por:
Ismael Arroyo Arroyo
Director de Gestión Financiera
CPA 4113 / CPI 20015


Aprobado por:
Emmanuel González Alvarado
Rector

Universidad
Técnica Nacional



Universidad Técnica Nacional
ESTADO DE FLUJO DE EFECTIVO
Del 01 de Enero de 2022 al 31 de Diciembre de 2022
En miles de colones

Descripción	Nofa N°	2022	2021	Variación %
FLUJOS DE EFECTIVO DE LAS ACTIVIDADES DE OPERACIÓN				
Cobros	77	41,115,159.95	42,784,253.07	-3.90
Cobros por impuestos		0.00	0.00	0.00
Cobros por contribuciones sociales		0.00	0.00	0.00
Cobros por multas, sanciones, remates y confiscaciones de origen no tributario		32.86	62,205.19	-99.95
Cobros por ventas de inventarios, servicios y derechos administrativos		4,208,824.80	6,630,465.96	-36.52
Cobros por ingresos de la propiedad		108,995.05	93,126.13	17.04
Cobros por transferencias		36,777,065.77	35,922,631.04	2.38
Cobros por concesiones		19,712.25	0.00	0.00
Otros cobros por actividades de operación		520.22	75,605.75	-99.31
Pagos	76	38,034,081.82	40,673,932.61	-6.49
Pagos por beneficios al personal		30,199,686.77	30,325,938.14	-0.43
Pagos por servicios y adquisiciones de inventarios (incluye anticipo)		3,424,435.40	2,985,939.29	14.69
Pagos por prestaciones de la seguridad social		0.00	0.00	0.00
Pagos por otras transferencias		4,339,348.95	4,183,377.82	3.73
Otros pagos por actividades de operación		70,610.60	3,174,667.56	-97.78
Flujos netos de efectivo por actividades de operación		3,081,078.13	2,110,320.46	45.00
FLUJOS DE EFECTIVO DE LAS ACTIVIDADES DE INVERSIÓN				
Cobros	79	116,932.34	918,123.30	0.00
Cobros por ventas de bienes distintos de inventarios		0.00	0.00	0.00
Cobros por ventas y reembolso de inversiones patrimoniales		0.00	0.00	0.00
Cobros por ventas y reembolso de inversiones en otros instrumentos financieros		116,932.34	918,123.30	0.00
Cobros por reembolsos de préstamos		0.00	0.00	0.00
Otros cobros por actividades de inversión		0.00	0.00	0.00
Pagos	80	1,633,603.43	2,725,242.66	-40.05
Pagos por adquisición de bienes distintos de inventarios		1,626,255.85	2,715,242.66	-40.11
Pagos por adquisición de inversiones patrimoniales		0.00	10,000.00	-100.00
Pagos por adquisición de inversiones en otros instrumentos financieros		7,553.59	0.00	10.00
Pagos por préstamos otorgados		0.00	0.00	0.00
Otros pagos por actividades de inversión		0.00	0.00	0.00
Flujos netos de efectivo por actividades de inversión		-1,516,671.09	-1,807,119.36	-16.06
FLUJOS DE EFECTIVO DE LAS ACTIVIDADES DE FINANCIACIÓN				
Cobros	81	77.91	999,591.03	-99.99
Cobros por incrementos de capital y transferencias de capital		0.00	0.00	0.00
Cobros por endeudamiento público		77.91	999,591.03	-99.99
Otros cobros por actividades de financiación		0.00	0.00	0.00
Pagos	82	677,367.37	201,351.74	0.00
Pagos por disminuciones del patrimonio que no afectan resultados		0.00	0.00	0.00
Pagos por amortizaciones de endeudamiento público		677,367.37	201,351.74	0.00
Otros pagos por actividades de financiación		0.00	0.00	0.00
Flujos netos de efectivo por actividades de financiación		-677,289.46	798,239.29	-184.85
Incremento/Disminución neta de efectivo y equivalentes de efectivo por flujos de actividades		886,902.78	1,101,335.19	-19.47
Incremento/Disminución neta de efectivo y equivalentes de efectivo por diferencias de cambio no realizadas		42,050.15	1,231.49	3,233.36
Efectivo y equivalentes de efectivo al inicio del ejercicio		2,128,126.92	1,025,440.24	107.52
Efectivo y equivalentes de efectivo al final del ejercicio	83	3,057,079.76	2,128,126.92	43.65

Alexander Rodriguez Martinez

Elaborado por

Ismael Arroyo Arroyo

Revisado por

Eduardo Selva Villegas

Revisado por

Emmanuel Gonzalez Alvarado

Aprobado por

Ced. 3007556040

UNIVERSIDAD TÉCNICA NACIONAL
ADMINISTRACIÓN UNIVERSITARIA TÉCNICA NACIONAL

Registro Profesional: 20115

Contador: ARROYO ARROYO ISMAEL

Estado de Fianza de Efectivo

2023-01-07 09:30:25 AM



TIMBRE 301.0 COLONES



VERIFICACION: 03V3032v
<https://timbres.contador.ca.cr>

UNIVERSIDAD TÉCNICA NACIONAL
ESTADO DE CAMBIOS EN EL PATRIMONIO
DICIEMBRE 2022

EN MILES DE
COLONES

Concepto:	Capital (1)	Trasferencias de capital (2)	Reservas (3)	Variaciones no asignables a reservas (4)	Resultados acumulados (5)	Intereses Minoritarios Part. Patrimonio (6)	Intereses Minoritarios Evolución (7)	TOTAL PATRIMONIO (8)
Saldo al 31/12/2021	59.955.002,22	-0,00	3.1.3 -0,00	3.1.4 0,00	30.037.497,83	3.2.1 0,00	3.2.2 0,00	89.992.500,05
Variaciones del Ejercicio								
3.1.1.01 Capital inicial								0,00
3.1.1.02 Incorporaciones al capital								0,00
3.1.2.01 Donaciones de capital								0,00
3.1.2.99 Otras transferencias de capital								0,00
3.1.3.01 Revaluación de bienes								0,00
3.1.3.99 Otras reservas								0,00
3.1.4.01 Diferencias de conversión de moneda extranjera								0,00
3.1.4.02 Diferencias de valor razonable de activos financieros destinados a la venta								0,00
3.1.4.03 Diferencias de valor razonable de instrumentos financieros designados como cobertura								0,00
3.1.4.99 Otras variaciones no asignables a reservas								0,00
3.1.5.01 Resultados acumulados de ejercicios anteriores					-101.469,83			-101.469,83
3.1.5.02 Resultado del ejercicio					597.548,65			597.548,65
3.2.1.01 Intereses minoritarios. Participaciones en el patrimonio de entidades del sector gobierno general								0,00
3.2.1.02 Intereses minoritarios. Participaciones en el patrimonio de empresas públicas e instituciones públicas financieras								0,00
3.2.2.01 Intereses minoritarios. Evolución por reservas								0,00
3.2.2.02 Intereses minoritarios. Evolución por variaciones no asignables a reservas								0,00
3.2.2.03 Intereses minoritarios. Evolución por resultados acumulados								0,00
3.2.2.99 Intereses minoritarios. Evolución por otros componentes del patrimonio								0,00
Total de variaciones del ejercicio	0,00	0,00	0,00	0,00	496.075,82	0,00	0,00	496.075,82
Saldo del período	59.955.002,22	0,00	0,00	0,00	30.533.576,65	0,00	0,00	90.488.578,87

Las Notas adjuntas son parte integral de los Estados Financieros.

Elaborado por:
Alexander Rodríguez Martínez
Contador General
CPI: 50414

Revisado por:
Eduardo Selva Villegas
Director General Administración Universitaria

Revisado por:
Ismael Arroyo Arroyo
Director de Gestión Financiera
CPA 4113 / CPI 20015

Aprobado por:
Emmanuel González Awarado
Rector



COSTA RICA
CONTADOR GENERAL DE LA UNIVERSIDAD TÉCNICA NACIONAL
CPI: 50414



TIMBRE 300.0 COLONES



VERIFICACION: 031V032v
https://timbres.contador.co.cr