

UNIVERSIDAD TÉCNICA NACIONAL

Estado de Situación Financiera o Balance General

Del 01 de Enero de 2024 al 28 de Febrero de 2024



Nº 4036

- EN MILES DE COLONES -

	Nota	Año 2024	Año 2023
1	ACTIVO	137.219.610,28	129.783.653,00
1.1	Activo Corriente	38.106.205,68	36.034.225,08
1.1.1	Efectivo y Equivalentes de Efectivo	3.770.746,88	5.821.750,92
1.1.1.01	Efectivo	2.422.292,65	1.767.489,23
1.1.1.02	Equivalentes de efectivo	1.348.454,23	4.054.261,69
1.1.2	Inversiones	3.351.259,70	339.251,63
1.1.2.01	Títulos y valores a valor razonable a corto plazo	0,00	0,00
1.1.2.02	Títulos y valores a costo amortizado a corto plazo	3.351.259,69	339.251,62
1.1.2.03	Instrumentos Derivados a corto plazo	0,00	0,00
1.1.2.98	Otras inversiones a corto plazo	0,00	0,00
1.1.2.99	Previsiones para deterioro de inversiones a corto plazo *	0,00	0,00
1.1.3	Cuentas a cobrar a corto plazo	29.537.533,25	28.498.319,45
1.1.3.01	Impuestos a cobrar a corto plazo	41.963,79	43.369,31
1.1.3.02	Contribuciones sociales a cobrar a corto plazo	0,00	0,00
1.1.3.03	Ventas a cobrar a corto plazo	2.083,39	3.164,75
1.1.3.04	Servicios y derechos a cobrar a corto plazo	13.886,99	64.808,22
1.1.3.05	Ingresos de la propiedad a cobrar a corto plazo	22.588,12	16.106,52
1.1.3.06	Transferencias a cobrar a corto plazo	29.312.406,59	28.322.079,89
1.1.3.07	Préstamos a corto plazo	0,00	0,00
1.1.3.08	Documentos a cobrar a corto plazo	0,00	0,00
1.1.3.09	Anticipos a corto plazo	835,28	5.067,59
1.1.3.10	Deudores por avales ejecutados a corto plazo	0,00	0,00
1.1.3.11	Planillas salariales	173.194,88	9.673,99
1.1.3.12	Beneficios Sociales	0,00	0,00
1.1.3.97	Cuentas a cobrar en gestión judicial	187.597,98	195.453,68
1.1.3.98	Otras cuentas a cobrar a corto plazo	31.497,66	21.709,58
1.1.3.99	Previsiones para deterioro de cuentas a cobrar a corto plazo *	-248.521,43	-183.114,08
1.1.4	Inventarios	646.194,87	673.993,69
1.1.4.01	Materiales y suministros para consumo y prestación de servicios	602.202,70	614.894,29
1.1.4.02	Bienes para la venta	41.186,84	56.977,97
1.1.4.03	Materias primas y bienes en producción	2.805,33	2.121,43
1.1.4.04	Bienes a Transferir sin contraprestación . Donaciones	0,00	0,00
1.1.4.99	Previsiones para deterioro y pérdidas de inventario *	0,00	0,00
1.1.9	Otros activos a corto plazo	800.470,99	700.909,39
1.1.9.01	Gastos a devengar a corto plazo	800.470,99	700.909,39
1.1.9.02	Cuentas transitorias	0,00	0,00
1.1.9.99	Activos a corto plazo sujetos a depuración contable	0,00	0,00
	TOTAL ACTIVO CORRIENTE	38.106.205,68	36.034.225,08
1.2	Activo No Corriente	99.113.404,60	93.749.427,91
1.2.2	Inversiones a largo plazo	23.680,31	20.739,88
1.2.2.01	Títulos y valores a valor razonable a largo plazo	0,00	0,00
1.2.2.02	Títulos y valores a costo amortizado a largo plazo	11.865,00	11.034,95
1.2.2.03	Instrumentos Derivados a largo plazo	0,00	0,00
1.2.2.98	Otras inversiones a largo plazo	11.815,31	9.704,93
1.2.2.99	Previsiones para deterioro de inversiones a largo plazo *	0,00	0,00
1.2.3	Cuentas a cobrar a largo plazo	7.786,32	7.773,65
1.2.3.03	Ventas a cobrar a largo plazo	0,00	0,00
1.2.3.07	Préstamos a largo plazo	0,00	0,00
1.2.3.08	Documentos a cobrar a largo plazo	0,00	0,00
1.2.3.09	Anticipos a largo plazo	0,00	0,00
1.2.3.10	Deudores por avales ejecutados a largo plazo	0,00	0,00
1.2.3.98	Otras cuentas a cobrar a largo plazo	7.786,32	7.773,65



1.2.3.99	Previsiones para deterioro de cuentas a cobrar a largo plazo *		0,00	0,00
1.2.5	Bienes no concesionados	10	99.074.937,97	93.710.914,38
1.2.5.01	Propiedades, planta y equipos explotados		95.541.565,52	90.314.267,94
1.2.5.02	Propiedades de inversión		452.100,03	439.257,41
1.2.5.03	Activos biológicos no concesionados		78.188,60	73.875,21
1.2.5.04	Bienes de infraestructura y de beneficio y uso público en servicio		0,00	0,00
1.2.5.05	Bienes históricos y culturales		2.217.456,05	2.217.456,05
1.2.5.06	Recursos naturales en explotación		0,00	0,00
1.2.5.07	Recursos naturales en conservación		0,00	0,00
1.2.5.08	Bienes intangibles no concesionados		180.374,03	222.829,47
1.2.5.99	Bienes no concesionados en proceso de producción		602.253,74	443.228,31
1.2.6	Bienes concesionados	11	0,00	0,00
1.2.6.01	Propiedades, planta y equipos concesionados		0,00	0,00
1.2.6.03	Activos biológicos concesionados		0,00	0,00
1.2.6.04	Bienes de infraestructura y de beneficio y uso público concesionados		0,00	0,00
1.2.6.06	Recursos naturales concesionados		0,00	0,00
1.2.6.08	Bienes intangibles concesionados		0,00	0,00
1.2.6.99	Bienes concesionados en proceso de producción		0,00	0,00
1.2.7	Inversiones patrimoniales . Método de participación	12	10.000,00	10.000,00
1.2.7.01	Inversiones patrimoniales en el sector privado interno		10.000,00	10.000,00
1.2.7.02	Inversiones patrimoniales en el sector público interno		0,00	0,00
1.2.7.03	Inversiones patrimoniales en el sector externo		0,00	0,00
1.2.7.04	Inversiones patrimoniales en fideicomisos		0,00	0,00
1.2.9	Otros activos a largo plazo	13	0,00	0,00
1.2.9.01	Gastos a devengar a largo plazo		0,00	0,00
1.2.9.03	Objetos de valor		0,00	0,00
1.2.9.99	Activos a largo plazo sujetos a depuración contable		0,00	0,00
	TOTAL ACTIVO NO CORRIENTE		99.113.404,60	93.749.427,91
	TOTAL POR ACTIVOS		137.219.610,28	129.783.652,99
2	PASIVO		37.591.088,55	36.539.222,08
2.1	Pasivo Corriente		32.609.190,11	31.431.156,15
2.1.1	Deudas a corto plazo	14	1.883.374,11	1.905.531,40
2.1.1.01	Deudas comerciales a corto plazo		157.303,75	147.717,89
2.1.1.02	Deudas sociales y fiscales a corto plazo		1.683.429,54	1.690.394,72
2.1.1.03	Transferencias a pagar a corto plazo		42.640,82	67.418,79
2.1.1.04	Documentos a pagar a corto plazo		0,00	0,00
2.1.1.05	Inversiones patrimoniales a pagar a corto plazo		0,00	0,00
2.1.1.06	Deudas por avales ejecutados a corto plazo		0,00	0,00
2.1.1.07	Deudas por anticipos a corto plazo		0,00	0,00
2.1.1.08	Deudas por Planillas salariales		0,00	0,00
2.1.1.13	Deudas por Créditos Fiscales a favor de terceros c/p		0,00	0,00
2.1.1.99	Otras deudas a corto plazo		0,00	0,00
2.1.2	Endeudamiento público a corto plazo	15	30.933,70	15.352,65
2.1.2.01	Títulos y valores de la deuda pública a pagar a corto plazo		0,00	0,00
2.1.2.02	Préstamos a pagar a corto plazo		30.933,70	15.352,65
2.1.2.03	Deudas asumidas a corto plazo		0,00	0,00
2.1.2.04	Endeudamiento de Tesorería a corto plazo		0,00	0,00
2.1.2.05	Endeudamiento público a valor razonable		0,00	0,00
2.1.3	Fondos de terceros y en garantía	16	140.288,16	139.761,79
2.1.3.01	Fondos del sector privado interno en la Caja Única		0,00	0,00
2.1.3.02	Recaudación por cuenta de terceros		0,00	0,00
2.1.3.03	Depósitos en garantía		140.288,16	139.761,79
2.1.3.99	Otros fondos de terceros		0,00	0,00
2.1.4	Provisiones y reservas técnicas a corto plazo	17	328.678,48	166.375,43
2.1.4.01	Provisiones a corto plazo		328.678,48	166.375,43
2.1.4.02	Reservas técnicas a corto plazo		0,00	0,00
2.1.9	Otros pasivos a corto plazo	18	30.225.915,66	29.204.134,88

2.1.9.01	Ingresos a devengar a corto plazo		30.225.915,66	28.204.134,88
2.1.9.02	Instrumentos Derivados a pagar a corto plazo		0,00	0,00
2.1.9.99	Pasivos a corto plazo sujetos a depuración contable		0,00	0,00
TOTAL PASIVO CORRIENTE			32.609.190,11	31.431.156,15
2.2	Pasivo No Corriente		4.981.898,44	5.108.065,93
2.2.1	Deudas a largo plazo	19	0,00	0,00
2.2.1.01	Deudas comerciales a largo plazo		0,00	0,00
2.2.1.02	Deudas sociales y fiscales a largo plazo		0,00	0,00
2.2.1.04	Documentos a pagar a largo plazo		0,00	0,00
2.2.1.05	Inversiones patrimoniales a pagar a largo plazo		0,00	0,00
2.2.1.06	Deudas por avales ejecutados a largo plazo		0,00	0,00
2.2.1.07	Deudas por anticipos a largo plazo		0,00	0,00
2.2.1.99	Otras deudas a largo plazo		0,00	0,00
2.2.2	Endeudamiento público a largo plazo	20	4.981.898,44	5.108.065,93
2.2.2.01	Títulos y valores de la deuda pública a pagar a largo plazo		0,00	0,00
2.2.2.02	Préstamos a pagar a largo plazo		4.981.898,44	5.108.065,93
2.2.2.03	Deudas asumidas a largo plazo		0,00	0,00
2.2.3	Fondos de terceros y en garantía	21	0,00	0,00
2.2.3.01	Fondos de terceros en la Caja Única		0,00	0,00
2.2.3.99	Otros fondos de terceros		0,00	0,00
2.2.4	Provisiones y reservas técnicas a largo plazo	22	0,00	0,00
2.2.4.01	Provisiones a largo plazo		0,00	0,00
2.2.4.02	Reservas técnicas a largo plazo		0,00	0,00
2.2.9	Otros pasivos a largo plazo	23	0,00	0,00
2.2.9.01	Ingresos a devengar a largo plazo		0,00	0,00
2.2.9.02	Instrumentos Derivados a pagar a largo plazo		0,00	0,00
2.2.9.99	Pasivos a largo plazo sujetos a depuración contable		0,00	0,00
TOTAL PASIVO NO CORRIENTE			4.981.898,44	5.108.065,93
TOTAL POR PASIVOS			37.591.088,55	36.539.222,08
3	PATRIMONIO		99.628.521,73	93.244.430,92
3.1	Patrimonio público		99.628.521,73	93.244.430,92
3.1.1	Capital	24	59.955.002,22	59.955.002,22
3.1.1.01	Capital inicial		59.955.002,22	59.955.002,22
3.1.1.02	Incorporaciones al capital		0,00	0,00
3.1.2	Transferencias de capital	25	0,00	0,00
3.1.2.01	Donaciones de capital		0,00	0,00
3.1.2.99	Otras transferencias de capital		0,00	0,00
3.1.3	Reservas	26	0,00	0,00
3.1.3.01	Revaluación de bienes		0,00	0,00
3.1.3.99	Otras reservas		0,00	0,00
3.1.4	Variaciones no asignables a reservas	27	0,00	0,00
3.1.4.01	Diferencias de conversión de moneda extranjera		0,00	0,00
3.1.4.02	Diferencias de valor razonable de activos financieros destinados a la venta		0,00	0,00
3.1.4.03	Diferencias de valor razonable de instrumentos financieros designados como cobertura		0,00	0,00
3.1.4.99	Otras variaciones no asignables a reservas		0,00	0,00
3.1.5	Resultados acumulados	28	39.673.519,51	33.289.428,70
3.1.5.01	Resultados acumulados de ejercicios anteriores		36.960.099,57	30.533.576,68
3.1.5.02	Resultado del ejercicio		2.713.419,94	2.755.852,02
3.2	Intereses minoritarios		0,00	0,00
3.2.1	Intereses minoritarios . Participaciones en el patrimonio de entidades controladas	29	0,00	0,00
3.2.1.01	Intereses minoritarios . Participaciones en el patrimonio de entidades del sector gobierno general		0,00	0,00
3.2.1.02	Intereses minoritarios . Participaciones en el patrimonio de empresas públicas e instituciones públicas financieras		0,00	0,00
3.2.2	Intereses minoritarios . Evolución	30	0,00	0,00
3.2.2.01	Intereses minoritarios . Evolución por reservas		0,00	0,00
3.2.2.02	Intereses minoritarios . Evolución por variaciones no asignables a reservas		0,00	0,00
3.2.2.03	Intereses minoritarios . Evolución por resultados acumulados		0,00	0,00
3.2.2.99	Intereses minoritarios . Evolución por otros componentes del patrimonio		0,00	0,00



TOTAL POR PATRIMONIO
TOTAL DEL PASIVO Y PATRIMONIO

99.628.521,73	Nº	93.244.430,92
137.219.610,28		129.783.653,00
0,00		0,01




CAH.2007554605
 UNIVERSIDAD TECNOLÓGICA NACIONAL
 Academia Universidad Técnica Nacional
 Registro Profesional: 26414
 Contador: RODRIGUEZ MARTINEZ ALEXANDER
 Estado de Situación Financiera
 2024-03-14 21:08:01 -4888




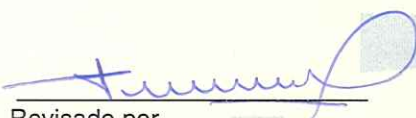
TIMBRE 300.0 COLONES


VERIFICACIÓN: kbFZVici
<https://timbre.comador.co.cr>

Las Notas adjuntas son parte Integral de los Estados Financieros.


 Elaborado por:
 Alexander Rodríguez Martínez
 Contador General
 CPI 36414


 Revisado por:
 Eduardo Selva Villegas
 Director General Administración Universitaria


 Revisado por
 Ismael Arroyo Arroyo
 Director de Gestión Financiera
 CPA 4113 / CPI 20015


 Aprobado por:
 Luis Restrepo Gutiérrez
 Rector a.i

Universidad
 Técnica Nacional

UNIVERSIDAD TÉCNICA NACIONAL

Estado de Rendimiento Financiero

Del 01 de Enero de 2024 al 28 de Febrero de 2024

**Nº 4040****- EN MILES DE COLONES -**

	Nota	Año 2024	Año 2023
4	INGRESOS	9.915.758,50	9.645.907,84
4.1	Impuestos	0,00	0,00
4.1.1	Impuestos sobre los ingresos, las utilidades y las ganancias de	0,00	0,00
4.1.1.01	Impuestos sobre los ingresos y utilidades de personas físicas	0,00	0,00
4.1.1.02	Impuestos sobre los ingresos y utilidades de personas jurídicas	0,00	0,00
4.1.1.03	Impuestos sobre dividendos e intereses de títulos valores	0,00	0,00
4.1.1.99	Otros impuestos sobre los ingresos, las utilidades y las ganancias de capital	0,00	0,00
4.1.2	Impuestos sobre la propiedad	0,00	0,00
4.1.2.01	Impuesto sobre la propiedad de bienes inmuebles	0,00	0,00
4.1.2.02	Impuesto sobre la propiedad de vehículos, aeronaves y	0,00	0,00
4.1.2.03	Impuesto sobre el patrimonio	0,00	0,00
4.1.2.04	Impuesto sobre los traspasos de bienes inmuebles	0,00	0,00
4.1.2.05	Impuesto a los traspasos de vehículos, aeronaves y	0,00	0,00
4.1.2.99	Otros impuestos a la propiedad	0,00	0,00
4.1.3	Impuestos sobre bienes y servicios	0,00	0,00
4.1.3.01	Impuestos generales y selectivos sobre ventas y consumo	0,00	0,00
4.1.3.02	Impuestos específicos sobre la producción y consumo de bienes y servicios	0,00	0,00
4.1.3.99	Otros impuestos sobre bienes y servicios	0,00	0,00
4.1.4	Impuestos sobre el comercio exterior y transacciones internacionales	0,00	0,00
4.1.4.01	Impuestos a las importaciones	0,00	0,00
4.1.4.02	Impuestos a las exportaciones	0,00	0,00
4.1.4.99	Otros impuestos sobre el comercio exterior y transacciones internacionales	0,00	0,00
4.1.9	Otros impuestos	0,00	0,00
4.1.9.99	Otros impuestos sin discriminar	0,00	0,00
4.2	Contribuciones sociales	0,00	0,00
4.2.1	Contribuciones a la seguridad social	0,00	0,00
4.2.1.01	Contribuciones al seguro de pensiones	0,00	0,00
4.2.1.02	Contribuciones a regímenes especiales de pensiones	0,00	0,00
4.2.1.03	Contribuciones al seguro de salud	0,00	0,00
4.2.9	Contribuciones sociales diversas	0,00	0,00
4.2.9.99	Otras contribuciones sociales	0,00	0,00
4.3	Multas, sanciones, remates y confiscaciones de origen no tributario	455,02	9,48
4.3.1	Multas y sanciones administrativas	455,02	9,48
4.3.1.01	Multas de tránsito	0,00	0,00
4.3.1.02	Multas por atraso en el pago de bienes y servicios	49,17	9,48
4.3.1.03	Sanciones administrativas	405,85	0,00
4.3.1.99	Otras multas	0,00	0,00
4.3.2	Remates y confiscaciones de origen no tributario	0,00	0,00
4.3.2.99	Otros remates y confiscaciones de origen no tributario	0,00	0,00
4.4	Ingresos y resultados positivos por ventas	1.055.656,22	1.066.113,68
4.4.1	Ventas de bienes y servicios	137.030,57	163.285,38
4.4.1.01	Ventas de bienes	22.963,47	48.771,05
4.4.1.02	Ventas de servicios	114.067,10	114.514,33
4.4.2	Derechos administrativos	918.625,65	902.828,30
4.4.2.01	Derechos administrativos a los servicios de transporte	0,00	0,00
4.4.2.99	Otros derechos administrativos	918.625,65	902.828,30
4.4.3	Comisiones por préstamos	0,00	0,00
4.4.3.01	Comisiones por préstamos al sector privado interno	0,00	0,00
4.4.3.02	Comisiones por préstamos al sector público interno	0,00	0,00
4.4.3.03	Comisiones por préstamos al sector externo	0,00	0,00
4.4.4	Resultados positivos por ventas de inversiones	0,00	0,00
4.4.4.01	Resultados positivos por ventas de inversiones patrimoniales . Método de	0,00	0,00



Nº 4041

4.4.4.98	Resultados positivos por ventas de otras inversiones		0,00	0,00
4.4.5	Resultados positivos por ventas e intercambio de bienes	45	0,00	0,00
4.4.5.01	Resultados positivos por ventas de construcciones terminadas		0,00	0,00
4.4.5.02	Resultados positivos por ventas de propiedades, planta y equipo		0,00	0,00
4.4.5.03	Resultados positivos por ventas de activos biológicos		0,00	0,00
4.4.5.04	Resultados positivos por ventas de bienes intangibles		0,00	0,00
4.4.5.05	Resultados positivos por ventas por arrendamientos financieros		0,00	0,00
4.4.5.06	Resultados positivos por intercambio de propiedades, planta y equipo		0,00	0,00
4.4.5.07	Resultados positivos por intercambio de bienes intangibles		0,00	0,00
4.4.5.08	Resultados positivos por intercambio de Inventario		0,00	0,00
4.4.5.09	Resultados positivos por la entrega de activos como medio de pago de		0,00	0,00
4.4.6	Resultados positivos por la recuperacion de dinero mal agreditado de	46	0,00	0,00
4.4.6.01	Resultados positivos por la recuperacion de sumas de periodos anteriores		0,00	0,00
4.5	Ingresos de la propiedad		46.573,38	53.446,45
4.5.1	Rentas de inversiones y de colocación de efectivo	47	38.596,64	45.799,05
4.5.1.01	Intereses por equivalentes de efectivo		0,00	0,00
4.5.1.02	Intereses por títulos y valores a costo amortizado		38.596,64	45.799,05
4.5.1.98	Resultados positivos de otras inversiones		0,00	0,00
4.5.2	Alquileres y derechos sobre bienes	48	7.976,74	7.647,40
4.5.2.01	Alquileres		7.976,74	7.647,40
4.5.2.02	Ingresos por concesiones		0,00	0,00
4.5.2.03	Derechos sobre bienes intangibles		0,00	0,00
4.5.9	Otros ingresos de la propiedad	49	0,00	0,00
4.5.9.03	Intereses por ventas		0,00	0,00
4.5.9.07	Intereses por préstamos		0,00	0,00
4.5.9.08	Intereses por documentos a cobrar		0,00	0,00
4.5.9.10	Intereses por deudores por avales ejecutados		0,00	0,00
4.5.9.97	Intereses por cuentas a cobrar en gestión judicial		0,00	0,00
4.5.9.99	Intereses por otras cuentas a cobrar		0,00	0,00
4.6	Transferencias		8.791.396,65	8.506.728,16
4.6.1	Transferencias corrientes	50	8.559.239,09	8.262.608,54
4.6.1.01	Transferencias corrientes del sector privado interno		0,00	0,00
4.6.1.02	Transferencias corrientes del sector público interno		8.559.239,09	8.262.608,54
4.6.1.03	Transferencias corrientes del sector externo		0,00	0,00
4.6.2	Transferencias de capital	51	232.157,56	244.119,62
4.6.2.01	Transferencias de capital del sector privado interno		0,00	0,00
4.6.2.02	Transferencias de capital del sector público interno		232.157,56	233.764,20
4.6.2.03	Transferencias de capital del sector externo		0,00	10.355,42
4.9	Otros ingresos		21.677,23	19.610,07
4.9.1	Resultados positivos por tenencia y por exposición a la inflación	52	8.618,67	9.213,16
4.9.1.01	Diferencias de cambio positivas por activos		4.921,33	6.401,83
4.9.1.02	Diferencias de cambio positivas por pasivos		0,00	0,00
4.9.1.03	Resultados positivos por tenencia de activos no derivados		3.697,34	2.811,33
4.9.1.04	Resultados positivos por tenencia de pasivos no derivados		0,00	0,00
4.9.1.05	Resultados positivos por tenencia de instrumentos financieros derivados		0,00	0,00
4.9.1.06	Resultado positivo por exposición a la inflación		0,00	0,00
4.9.2	Reversión de consumo de bienes	53	0,00	0,00
4.9.2.01	Reversión de consumo de bienes no concesionados		0,00	0,00
4.9.2.02	Reversión de consumo de bienes concesionados		0,00	0,00
4.9.3	Reversión de pérdidas por deterioro y desvalorización de bienes	54	0,00	0,00
4.9.3.01	Reversión de deterioro y desvalorización de bienes no concesionados		0,00	0,00
4.9.3.02	Reversión de deterioro y desvalorización de bienes concesionados		0,00	0,00
4.9.3.03	Reversión de deterioro y desvalorización de inventarios por materiales y		0,00	0,00
4.9.3.04	Reversión de deterioro y desvalorización de inventarios por bienes para la		0,00	0,00
4.9.3.05	Reversión de deterioro y desvalorización de inventarios por materias primas y		0,00	0,00
4.9.4	Recuperación de provisiones	55	643,39	1.315,80
4.9.4.01	Recuperación de provisiones para deterioro de inversiones		0,00	0,00



Nº 4042

4.9.4.02	Recuperación de provisiones para deterioro de cuentas a cobrar		643,39	1.315,80
4.9.4.03	Recuperación de provisiones para deterioro y pérdidas de inventarios		0,00	0,00
4.9.5	Recuperación de provisiones y reservas técnicas	56	0,00	1.279,99
4.9.5.01	Recuperación de provisiones para litigios y demandas		0,00	1.279,99
4.9.5.02	Recuperación de provisiones para reestructuración		0,00	0,00
4.9.5.03	Recuperación de provisiones para beneficios a los empleados		0,00	0,00
4.9.5.99	Recuperación de otras provisiones y reservas técnicas		0,00	0,00
4.9.6	Resultados positivos de inversiones patrimoniales y participación de	57	0,00	0,00
4.9.6.01	Resultados positivos de inversiones patrimoniales		0,00	0,00
4.9.6.02	Participación de los intereses minoritarios en el resultado neto negativo		0,00	0,00
4.9.9	Otros ingresos y resultados positivos	58	12.415,17	7.801,12
4.9.9.99	Ingresos y resultados positivos varios		12.415,17	7.801,12
	TOTAL POR INGRESOS		9.915.758,50	9.645.907,84
5	GASTOS		7.202.338,52	6.890.055,81
5.1	Gastos de funcionamiento		6.084.798,44	6.114.958,87
5.1.1	Gastos en personal	59	5.304.735,44	5.324.376,38
5.1.1.01	Remuneraciones Básicas		2.524.426,78	2.496.319,32
5.1.1.02	Remuneraciones eventuales		19.131,98	18.402,96
5.1.1.03	Incentivos salariales		1.563.440,50	1.593.584,79
5.1.1.04	Contribuciones patronales al desarrollo y la seguridad social		511.618,61	511.042,26
5.1.1.05	Contribuciones patronales a fondos de pensiones y a otros fondos de		685.114,15	696.424,00
5.1.1.06	Asistencia social y beneficios al personal		1.003,42	8.603,05
5.1.1.07	Contribuciones estatales a la seguridad social		0,00	0,00
5.1.1.99	Otros gastos en personal		0,00	0,00
5.1.2	Servicios	60	279.889,96	261.387,29
5.1.2.01	Alquileres y derechos sobre bienes		18.009,79	14.693,43
5.1.2.02	Servicios básicos		75.115,94	64.686,02
5.1.2.03	Servicios comerciales y financieros		32.662,99	38.553,13
5.1.2.04	Servicios de gestión y apoyo		105.728,74	74.624,41
5.1.2.05	Gastos de viaje y transporte		6.005,21	5.422,30
5.1.2.06	Seguros, reaseguros y otras obligaciones		19.146,41	17.407,04
5.1.2.07	Capacitación y protocolo		7.736,07	8.363,24
5.1.2.08	Mantenimiento y reparaciones		10.419,71	30.713,60
5.1.2.99	Otros servicios		5.065,10	6.924,12
5.1.3	Materiales y suministros consumidos	61	89.205,89	79.973,36
5.1.3.01	Productos químicos y conexos		20.041,24	21.902,29
5.1.3.02	Alimentos y productos agropecuarios		21.097,74	15.248,80
5.1.3.03	Materiales y productos de uso en la construcción y mantenimiento		20.541,29	11.414,31
5.1.3.04	Herramientas, repuestos y accesorios		7.087,34	3.228,98
5.1.3.99	Útiles, materiales y suministros diversos		20.438,28	28.178,98
5.1.4	Consumo de bienes distintos de inventarios	62	371.426,65	408.654,47
5.1.4.01	Consumo de bienes no concesionados		371.426,65	408.654,47
5.1.4.02	Consumo de bienes concesionados		0,00	0,00
5.1.5	Pérdidas por deterioro y desvalorización de bienes	63	0,00	0,00
5.1.5.01	Deterioro y desvalorización de bienes no concesionados		0,00	0,00
5.1.5.02	Deterioro y desvalorización de bienes concesionados		0,00	0,00
5.1.6	Deterioro y pérdidas de inventarios	64	1.847,61	4.570,47
5.1.6.01	Deterioro y pérdidas de inventarios por materiales y suministros para		504,89	87,67
5.1.6.02	Deterioro y pérdidas de inventarios por bienes para la venta		1.319,27	3.962,50
5.1.6.03	Deterioro y pérdidas de inventarios por materias primas y bienes en		23,45	520,30
5.1.7	Deterioro de inversiones y cuentas a cobrar	65	0,00	0,00
5.1.7.01	Deterioro de inversiones		0,00	0,00
5.1.7.02	Deterioro de cuentas a cobrar		0,00	0,00
5.1.8	Cargos por provisiones y reservas técnicas	66	37.692,89	35.996,90
5.1.8.01	Cargos por litigios y demandas		37.692,89	35.996,90
5.1.8.02	Cargos por reestructuración		0,00	0,00
5.1.8.03	Cargos por beneficios a los empleados		0,00	0,00



Nº 4040

5.1.8.99	Cargos por otras provisiones y reservas técnicas		0,00	0,00
5.2	Gastos financieros		73.484,03	79.051,64
5.2.1	Intereses sobre endeudamiento público	67	73.484,03	79.051,64
5.2.1.01	Intereses sobre títulos y valores de la deuda pública		0,00	0,00
5.2.1.02	Intereses sobre préstamos		73.484,03	79.051,64
5.2.1.03	Intereses sobre deudas asumidas		0,00	0,00
5.2.1.04	Intereses sobre endeudamiento de Tesorería		0,00	0,00
5.2.9	Otros gastos financieros	68	0,00	0,00
5.2.9.01	Intereses por deudas comerciales		0,00	0,00
5.2.9.02	Intereses por deudas sociales y fiscales		0,00	0,00
5.2.9.04	Intereses por documentos a pagar		0,00	0,00
5.2.9.06	Intereses sobre deudas por avales ejecutados		0,00	0,00
5.2.9.99	Otros gastos financieros varios		0,00	0,00
5.3	Gastos y resultados negativos por ventas		23.750,37	38.188,51
5.3.1	Costo de ventas de bienes y servicios	69	10.279,48	29.927,13
5.3.1.01	Costo de ventas de bienes		10.209,46	28.295,60
5.3.1.02	Costo de ventas de servicios		70,02	1.631,53
5.3.2	Resultados negativos por ventas de inversiones	70	0,00	0,00
5.3.2.02	Resultados negativos por ventas de inversiones patrimoniales . Método de		0,00	0,00
5.3.2.99	Resultados negativos por ventas de otras inversiones		0,00	0,00
5.3.3	Resultados negativos por ventas e intercambio de bienes	71	13.470,89	8.261,38
5.3.3.01	Resultados negativos por ventas de construcciones terminadas		0,00	0,00
5.3.3.02	Resultados negativos por ventas de propiedades, planta y equipo		2.548,89	8.261,38
5.3.3.03	Resultados negativos por ventas de activos biológicos		0,00	0,00
5.3.3.04	Resultados negativos por ventas de bienes intangibles		10.922,00	0,00
5.3.3.05	Resultados negativos por ventas por arrendamientos financieros		0,00	0,00
5.3.3.06	Resultados negativos por intercambio de propiedades, planta y equipo		0,00	0,00
5.3.3.07	Resultados negativos por intercambio de bienes intangibles		0,00	0,00
5.4	Transferencias		615.269,30	367.586,26
5.4.1	Transferencias corrientes	72	615.269,30	367.586,26
5.4.1.01	Transferencias corrientes al sector privado interno		615.269,30	367.586,26
5.4.1.02	Transferencias corrientes al sector público interno		0,00	0,00
5.4.1.03	Transferencias corrientes al sector externo		0,00	0,00
5.4.2	Transferencias de capital	73	0,00	0,00
5.4.2.01	Transferencias de capital al sector privado interno		0,00	0,00
5.4.2.02	Transferencias de capital al sector público interno		0,00	0,00
5.4.2.03	Transferencias de capital al sector externo		0,00	0,00
5.9	Otros gastos		405.036,38	290.270,53
5.9.1	Resultados negativos por tenencia y por exposición a la inflación	74	1.891,08	6.546,13
5.9.1.01	Diferencias de cambio negativas por activos		1.019,62	5.131,72
5.9.1.02	Diferencias de cambio negativas por pasivos		0,00	0,00
5.9.1.03	Resultados negativos por tenencia de activos no derivados		871,46	1.414,41
5.9.1.04	Resultados negativos por tenencia de pasivos no derivados		0,00	0,00
5.9.1.05	Resultados negativos por tenencia de instrumentos financieros derivados		0,00	0,00
5.9.1.06	Resultado negativo por exposición a la inflación		0,00	0,00
5.9.2	Resultados negativos de inversiones patrimoniales y participación de	75	0,00	0,00
5.9.2.01	Resultados negativos de inversiones patrimoniales		0,00	0,00
5.9.2.02	Participación de los intereses minoritarios en el resultado neto positivo		0,00	0,00
5.9.9	Otros gastos y resultados negativos	76	403.145,30	283.724,40
5.9.9.02	Impuestos, multas y recargos moratorios		938,08	644,52
5.9.9.03	Devoluciones de impuestos		0,00	0,00
5.9.9.99	Gastos y resultados negativos varios		402.207,22	283.079,88
	TOTAL POR GASTOS		7.202.338,52	6.890.055,81

AHORRO Y/O DESAHORRO DEL PERIODO



Nº 2.755.852,03

0,00

Céd. 3007556085
UNIVERSIDAD TÉCNICA NACIONAL
Abstracción: Universidad Técnica Nacional
Registro Profesional: 36414
Contador: RODRIGUEZ MARTINEZ ALEXANDER
Estado de Resultados Integral
2024-03-12 21:01:00 -0600



TIMBRE 300.0 COLONES

VERIFICACIÓN: kBFZVCI
<https://timbres.contador.co.cr>

Las Notas adjuntas son parte Integral de los Estados Financieros.

Elaborado por:
Alexander Rodríguez Martínez
Contador General
CPI 36414

Revisado por:
Eduardo Selva Villegas
Director General Administración Universitaria

Revisado por
Ismael Arroyo Arroyo
Director de Gestión Financiera
CPA 4113 / CPI 20015

Aprobado por:
Luis Restrepo Gutiérrez
Rector a.i

Universidad
Técnica Nacional



Universidad Técnica Nacional
ESTADO DE FLUJO DE EFECTIVO
 Del 01 de Enero de 2024 al 29 de Febrero de 2024
 En miles de colones

Descripción	Nota Nº	2024	2023	Variación %
FLUJOS DE EFECTIVO DE LAS ACTIVIDADES DE OPERACIÓN				
Cobros	77	10,166,544.99	10,099,065.02	0.67
Cobros por impuestos		0.00	0.00	0.00
Cobros por contribuciones sociales		0.00	0.00	0.00
Cobros por multas, sanciones, remates y confiscaciones de origen no tributario		5,664.17	0.00	0.00
Cobros por ventas de inventarios, servicios y derechos administrativos		1,313,173.15	1,434,052.34	-8.43
Cobros por ingresos de la propiedad		39,043.40	25,609.99	52.45
Cobros por transferencias		8,788,916.98	8,491,037.15	3.51
Cobros por concesiones		0.00	0.00	0.00
Otros cobros por actividades de operación		19,747.29	148,365.54	-86.69
Pagos	78	7,001,858.52	6,911,946.18	1.30
Pagos por beneficios al personal		5,304,495.73	5,316,149.57	-0.22
Pagos por servicios y adquisiciones de inventarios (incluye anticipos)		319,535.91	324,808.63	-1.62
Pagos por prestaciones de la seguridad social		0.00	0.00	0.00
Pagos por otras transferencias		571,142.18	367,818.79	55.28
Otros pagos por actividades de operación		806,684.70	903,169.19	-10.68
Flujos netos de efectivo por actividades de operación		3,164,686.47	3,187,118.84	-0.70
FLUJOS DE EFECTIVO DE LAS ACTIVIDADES DE INVERSIÓN				
Cobros	79	10,989.22	0.00	0.00
Cobros por ventas de bienes distintos de inventarios		0.00	0.00	0.00
Cobros por ventas y reembolso de inversiones patrimoniales		0.00	0.00	0.00
Cobros por ventas y reembolso de inversiones en otros instrumentos financieros		10,989.22	0.00	100.00
Cobros por reembolsos de préstamos		0.00	0.00	0.00
Otros cobros por actividades de inversión		0.00	0.00	0.00
Pagos	80	3,512,446.95	423,717.79	728.96
Pagos por adquisición de bienes distintos de inventarios		200,475.42	110,551.03	81.34
Pagos por adquisición de inversiones patrimoniales		0.00	0.00	0.00
Pagos por adquisición de inversiones en otros instrumentos financieros		3,311,971.53	313,166.76	957.57
Pagos por préstamos otorgados		0.00	0.00	0.00
Otros pagos por actividades de inversión		0.00	0.00	0.00
Flujos netos de efectivo por actividades de inversión		-3,501,457.73	-423,717.79	726.37
FLUJOS DE EFECTIVO DE LAS ACTIVIDADES DE FINANCIACIÓN				
Cobros	81	0.00	0.00	0.00
Cobros por incrementos de capital y transferencias de capital		0.00	0.00	0.00
Cobros por endeudamiento público		0.00	0.00	0.00
Otros cobros por actividades de financiación		0.00	0.00	0.00
Pagos	82	0.00	0.00	0.00
Pagos por disminuciones del patrimonio que no afectan resultados		0.00	0.00	0.00
Pagos por amortizaciones de endeudamiento público		0.00	0.00	0.00
Otros pagos por actividades de financiación		0.00	0.00	0.00
Flujos netos de efectivo por actividades de financiación		0.00	0.00	0.00
Incremento/Disminución neta de efectivo y equivalentes de efectivo por flujos de actividades		-336,771.26	2,763,401.05	-112.19
Incremento/Disminución neta de efectivo y equivalentes de efectivo por diferencias de cambio no realizadas		-896.04	1,270.11	-170.55
Efectivo y equivalentes de efectivo al inicio del ejercicio		4,108,414.18	3,057,079.76	34.39
Efectivo y equivalentes de efectivo al final del ejercicio	83	3,770,746.88	5,821,750.92	-35.23

Alexander Rodriguez Martínez
 Elaborado por:

Ismael Arroyo Arroyo
 Revisado por:

Eduardo Selva Villegas
 Revisado por:

Luis Restrepo Gutiérrez
 Aprobado por:

Ced. 3007556085
 UNIVERSIDAD TÉCNICA NACIONAL
 Atención: Universidad Técnica Nacional
 Registro Profesional: 35414
 Contador: RODRIGUEZ MARTINEZ ALEXANDER
 Estado de Flujos de Efectivo
 2024-03-14 21:01:01 -0600



TIMBRE 300.0 COLONES

VERIFICACIÓN: k8FZVICI
<https://timbres.contador.co.cr>

UNIVERSIDAD TÉCNICA NACIONAL
ESTADO DE CAMBIOS EN EL PATRIMONIO
FEBRERO 2024

EN MILES DE COLONES

Concepto:	Capital	Trasferencias de capital	Reservas	Variaciones no asignables a reservas	Resultados acumulados	Intereses Minoritarios Part. Patrimonio	Intereses Minoritarios Evolución	TOTAL PATRIMONIO
	(1)	(2)	(3)	(4)	(5)	(6)	(7)	(8)
Saldo al 31/12/2023	59.955.002,22	3.1.2 -0,00	3.1.3 -0,00	3.1.4 0,00	3.1.5 36.841.551,67	3.2.1 0,00	3.2.2 0,00	96.796.553,89
Variaciones del Ejercicio								
Capital inicial								0,00
3.1.1.01 Incorporaciones al capital								0,00
3.1.1.02 Donaciones de capital								0,00
3.1.2.01 Otras transferencias de capital								0,00
3.1.2.99 Revaluación de bienes								0,00
3.1.3.01 Otras reservas								0,00
3.1.3.99 Diferencias de conversión de moneda extranjera								0,00
3.1.4.01 Diferencias de valor razonable de activos financieros designados a la venta								0,00
3.1.4.02 Diferencias de valor razonable de instrumentos financieros designados como cobertura								0,00
3.1.4.03 Otras variaciones no asignables a reservas								0,00
3.1.4.99 Resultados acumulados de ejercicios anteriores								118.547,88
3.1.5.01 Resultado del ejercicio								2.713.419,94
3.1.5.02 Intereses minoritarios. Participaciones en el patrimonio de entidades del sector gobierno general								0,00
3.2.1.01 Intereses minoritarios. Participaciones en el patrimonio de empresas públicas e instituciones públicas financieras								0,00
3.2.1.02 Intereses minoritarios. Evolución por reservas								0,00
3.2.2.01 Intereses minoritarios. Evolución por variaciones no asignables a reservas								0,00
3.2.2.02 Intereses minoritarios. Evolución por resultados acumulados								0,00
3.2.2.03 Intereses minoritarios. Evolución por otros componentes del patrimonio								0,00
3.2.2.99 Total de variaciones del ejercicio	0,00	0,00	0,00	0,00	2.831.967,82	0,00	0,00	2.831.967,82
Saldos del período	59.955.002,22	0,00	0,00	0,00	39.673.519,49	0,00	0,00	99.628.521,71

Las Notas adjuntas son parte integral de los Estados Financieros.

Elaborado por:
Alexander Rodríguez Martínez
Contador General
CPI 36414

Revisado por:
Eduardo Selva Villegas
Director General Administración Universitaria

Revisado por
Ismael Arroyo Arroyo
Director de Gestión Financiera
CPA 4113 / CPI 20015

Aprobado por:
Luis Restrepo Gutiérrez
Rector a.i



TIMBRE 300.0 COLONES



VERIFICACIÓN: RBFZVICI
<https://timbres.comptador.co.cr>

